



**CURRICULUM  
VITAE**  
FORMATO EUROPEO

**INFORMAZIONI  
PERSONALI**



Nome

**CALCHERA, IVAN FRANCESCO**

Nato il

23-02-1974 a Milano

Residente

Emailo

CF

Nazionalità

Italiana

**ISTRUZIONE E FORMAZIONE**

**Cardiologo Specialista (11/2003 – 70/70)**

Maturità Classica (7/1992 – 37/60) Borsista universitario (1999)

Laurea in Medicina e Chirurgia (9/1998 -106/110)

**ESPERIENZA LAVORATIVA**

Date (da – a)•

• Datore di lavoro

Tipo di azienda o settore

Tipo di impiego

Principali mansioni e responsabilità

dal 1 Luglio 2017 ad oggi

ASST Monza & Brianza -Ospedale San Gerardo, Monza via Pergolesi 33

UO EMODINAMICA ASST MONZA & BRIANZA

**Dirigente Medico di 1° livello incaricato a tempo indeterminato**

**Attività presso il laboratorio di *Emodinamica-Cardiologia interventistica* dell'ASST Monza & Brianza (HSG Monza) per il trattamento percutaneo delle malattie coronariche e valvolari.**

- **Cardiologo interventista** h. 24 per angioplastica primaria per infarto (> 60 PTCA pr./aa)
- 1° Operatore per malattia coronarica: > 350 coronarografie/anno e > 200 PTCA coronariche/anno
- 1° Operatore per cardiopatia strutturale: specialista TAVI (trattamenti percutanei per stenosi valvolari aortiche severe) con >100 interventi presso ASST MB)
- Interventista procedure di riparazione percutanea valvulopatia mitralica
- Interventista procedure di correzione percutanea di PFO
- nel 2016 nominato Fellow GISE (Soc. Italiana di Cardiologia interventistica)
- Cardiologo emodinamista per l'Heart Team Monza
- Cardiologo per la cura delle emergenze cardiologiche intraospedaliere

Consulente cardiologo per la divisione di Ch. vascolare, Anestesia, Prericovero chirurgico e Pronto Soccorso – Responsabile Qualità con produzione di diversi PDTA interdisciplinari

Date (da – a)

• Datore di lavoro

• Tipo di azienda o settore

• Tipo di impiego

• Principali mansioni e responsabilità

dal 1 Marzo 2006 al 30/06/2017

ASST Monza & Brianza -Ospedale San Gerardo, Monza via Pergolesi 33

U.O Cardiologia (Emodinamica / UTIC )

**Dirigente Medico di 1° livello incaricato a tempo indeterminato**

**Cardiologo interventista** presso il laboratorio di *Emodinamica-Cardiologia interventistica* dell'ASST Monza & Brianza (HSG Monza) per il trattamento percutaneo delle malattie coronariche e valvolari.

- Date (da – a)
- Datore di lavoro
- Tipo di azienda o settore
- Tipo di impiego
- Principali mansioni e responsabilità

Dal 3 Gennaio 2005 – 28 Febbraio 2006  
 Ospedale San Gerardo, Monza via Pergolesi 33  
 U.O Cardiologia (Emodinamica / UTIC )  
**Dirigente Medico di 1° livello incaricato a tempo determinato**  
**Cardiologo interventista presso Laboratorio di Emodinamica-Cardiologia interventistica dell'HSG**

- Date (da – a)
- Datore di lavoro
- Tipo di azienda o settore
- Tipo di impiego
- Principali mansioni e responsabilità

3 Maggio 2004 – 31 Dicembre 2004  
 Ospedale San Gerardo, Monza via Pergolesi 33  
 U.O Cardiologia (Emodinamica)  
**Dirigente Medico di 1° livello a contratto (a tempo definito 30/h)**  
**Cardiologo clinico ed Emodinamista in formazione presso il laboratorio di Emodinamica e UTIC (attività emergenza urgenza e consulenza in Pronto Soccorso)**

- Date (da – a)
- Nome e indirizzo del datore di lavoro
- Tipo di azienda o settore
- Tipo di impiego
- Principali mansioni e responsabilità

Gennaio 2000 – Novembre 2003  
 Ospedale San Gerardo, Monza via Pergolesi 33  
 Scuola di Specializzazione in Cardiologia Università Milano –Bicocca  
 U.O Cardiologia: (UTIC) (Emodinamica) (Diagnostica Cardiologica) (Elettrofisiologia) (Centro per l'insufficienza cardiaca) (Degenza ordinaria) (Unità coronarica Ospedale L. Mandic, Merate)  
**Medico in formazione - Emodinamista volontario**

- attività di formazione in Emodinamica, Diagnostica cardiologica con tesi di specialità sull'impiego dell'Ecotransesofageo in pazienti con alto profilo di rischio cardiovascolare, attività clinica e interventistica in UTIC, gestione dell'emergenza urgenza, attività clinica in degenza ed ambulatoriale.
- attività di ricerca cardiovascolare (vedi pubblicazioni)
- Frequentazione presso il Servizio di Elettrofisiologia dove ho affiancato gli specialisti perfezionandomi: nella interpretazione dell'ECG di base e dinamico; apprendendo le comuni metodiche di controllo ambulatoriale e programmazione dei dispositivi pace maker e dei defibrillatori impiantabili (ICD) mediante l'utilizzo di programmatori telemetrici di diverse aziende produttrici; partecipando attivamente all'esecuzione di studi Elettrofisiologici trans-esofagei ed endocavitari, così come all'esecuzione di cardioversioni elettriche sia trans esofagee che endocavitarie; occupandomi dell'attività di diagnostica invasiva e di cardiologia interventistica elettrofisiologica: impianto di dispositivi pace-maker sia temporanei che definitivi e di dispositivi defibrillatori impiantabili, ablazioni trans catetere con radiofrequenza di patologie aritmogene. Durante questo periodo ho potuto pertanto impraticarmi con le tecniche invasive necessarie per tali attività (posizionamento di cateteri stimolatori sia atriali che ventricolari, posizionamento di vie d'accesso temporanee sia in arteria femorale che in vena femorale e giugulare interna, preparazione delle vie d'accesso definitive in vena cefalica e succlavia, parte attiva durante interventi di ablazione transcateretere).

  
 per ulteriori informazioni: [i.calchera@asst-monza.it](mailto:i.calchera@asst-monza.it)  


**CAPACITÀ E COMPETENZE  
PERSONALI**

MAGGIO 2018

**RAPPRESENTANTE dell'ASST Monza e Brianza presso ARCA – REGIONE LOMBARDIA**  
COMMISSARIO CAPITOLATO TECNICO ARCA REGIONE LOMBARDIA: SERVICE EMODINAMICA

MARZO 2018

**RAPPRESENTANTE dell'ASST Monza e Brianza presso ARCA - REGIONE LOMBARDIA**  
TECNICO ESPERTO PER STESURA CAPITOLATO ARCA REGIONE LOMBARDIA PER PROTESI AORTICHE PERCUTANEE (TAVI)

OTTOBRE 2017

**NOMINA ELETTIVA A FELLOW GISE (SOC. NAZIONALE CARDIOLOGIA INTERVENTISTICA)**  
RICONOSCIMENTO DI MATURITA' COME PRIMO OPERATORE ESPERTO IN AMBITO DI CARDIOLOGIA INTERVENTISTICA: NOMINA NEL GRUPPO RISTRETTO DI ESPERTI SICI-GISE A CUI E' CHIESTO DI OPERARE NELLA PROMOZIONE E CONDIVISIONE A LIVELLO NAZIONALE DELL'ESPERIENZE MATURE NELL'AMBITO DELL' EMODINAMICA E CARDIOLOGIA INTERVENTISTICA

LUGLIO 2017

**RESPONSABILE QUALITA' SC EMODINAMICA ASST MONZA & BRIANZA**  
ATTIVITÀ DI PROMOZIONE DEL PERCORSO QUALITÀ E ACCREDITAMENTO ISO DELLA NEONATA STRUTTURA COMPLESSA INTERPRESIDIO - PRODUZIONE E COORDINAMENTO MULTIDISCIPLINARE PER STESURA DI PDTA AZIENDALI

Dal 2009 **REFERENTE dell'Ospedale San Gerardo per il Gruppo Regionale Lombardo per l'INFARTO Miocardico acuto (STEMI: raccolta dati, revisione critica, obiettivi Direttore Generale)**

**RESPONSABILE** in Laboratorio di Emodinamica di **Progetti di ricerca scientifica:**

- studio Pamela II° su oltre 1000 pz dell'area Brianza
- progetti di studio coordinati dal prof. Mancia nell'ambito della distensibilità cardiovascolare
- studio GESTIMA - studio BLITZ 2° - studio ASSENT 4° PCI
- registro AMI Area Brianza (IMA e PTCA primaria di tutta l'area Brianza)
- registro SAS (stent e chirurgia)
- studio STEMAMI (terapia rigenerativa cellulare nell'IMA sottoposto a PTCA primaria)
- studio POST-PCI (followup dopo angioplastica coronarica)
- studio OBSERVANT 2° (TAVI vs CCH Italian Registry)

Tutor non docente per la Scuola di Specialità in Cardiologia con sede all'HSG di Monza (2004-2012)

**PUBBLICAZIONI**

AUTORE E COAUTORE DI MOLTEPLICI PUBBLICAZIONI TRA ARTICOLI PUBBLICATI SU RIVISTE INTERNAZIONALI, NAZIONALI, ABSTRACTS A CONGRESSI NAZIONALI ED INTERNAZIONALI. IN PARTICOLARE NEL DECENNIO 2008-2018:



3 ARTICOLI PUBBLICATI DA RIVISTE INTERNAZIONALI CENSITE DALL'INDEX MEDICUS

2 ARTICOLI PUBBLICATI SU RIVISTA NAZIONALE CENSITA DALL'INDEX MEDICUS

14 ABSTRACTS PRESENTATI A CONGRESSI INTERNAZIONALI E NAZIONALI PUBBLICATI SU RIVISTE CON IMPACT FACTOR (VEDI ELENCO DELLE PUBBLICAZIONI)

**ATTIVITÀ CONGRESSUALE**

NEL DECENNIO TRASCORSO HA SVOLTO ATTIVITÀ DI DOCENTE - RELATORE MODERATORE 19 VOLTE A CONGRESSI, CORSI DI AGGIORNAMENTO, EVENTI FORMATIVI, SEMINARI .  
OLTRE CHE PARTECIPATO A NUMEROSI EVENTI FORMATIVI: VEDI ELENCO DETTAGLIATO.

 per ulteriori informazioni: [i.calchera@asst-monza.it](mailto:i.calchera@asst-monza.it)  

MADRELINGUA  
ALTRE LINGUE

Italiano

Francese / Inglese

- Capacità di lettura
- Capacità di scrittura
- Capacità di espressione orale

buono  
discreta  
discreta

COMPETENZE TECNICHE

BUONA CONOSCENZA DEI SISTEMI INFORMATICI DI BASE; GESTIONE E ACQUISIZIONE IMMAGINI E DATI.

SOCIO SOCIETÀ SCIENTIFICHE

- FIC/SOCIETÀ ITALIANA DI CARDIOLOGIA
- SOCIETÀ ITALIANA DI CARDIOLOGIA INTERVENTISTICA (GISE) >>> DI CUI È ELETTO FELLOW DAL 2016
- ANMCO (ASS.NAZ. MEDICI CARDIOLOGI OSPEDALIERI)

COMPETENZE ARTISTICHE

MUSICISTA NON PROFESSIONISTA

Autorizzo il trattamento dei miei dati personali, ai sensi del D.lgs. n. 196 del 30 giugno 2003 e del GDPR Regolamento UE 679/2016 Quanto riportato nella consapevolezza delle sanzioni penali previste in caso di dichiarazioni mendaci, falsità negli atti ed uso di atti falsi, così come stabilito dall'art. 76 del D.P.R. 28 dicembre 2000 n. 445



per ulteriori informazioni: [i.calchera@asst-monza.it](mailto:i.calchera@asst-monza.it)



1 ABN) A.C.M. Capra, A. Cafro, E. Scanziani, P. Canova, M. Pozzi, M. Betelli, I. Calchera, V. Colombo, F. Formica, G. Paolini, C. Giannattasio, G. Mancia

Funzione diastolica del ventricolo sinistro valutata con tissue doppler e stiffness arteriosa dopo rivascolarizzazione miocardica

Giornale della Società Italiana dell'Ipertensione Arteriosa, "Ipertensione e prevenzione cardiovascolare" settembre 2009, vol 16, No. 3 P19

---

2 ABN) P. Camisasca, A. Radice, V. Colombo, A. Rovati, L. Valagussa, I. Calchera, N. Paruccini, A. Martinotti

Is it possible to predict X-RAY dose exposure before PTCA so that better planning interventions?

G Ital Cardiol Invasiva (2010); Suppl. 3 - 117

---

3 ABN) P. Camisasca, A. Radice, V. Colombo, A. Rovati, I. Calchera, N. Paruccini, A. Crespi, F. Achilli

Radiation exposure at the end of one year learning curve in transradial access: are we satisfied?

Astract Book (2013) 34<sup>st</sup> National Congress of The Italian Society of Invasive Cardiology GISE 2013

---

4 ABN) P. Camisasca, A. Radice, N. Paruccini, V. Colombo, A. Rovati, I. Calchera, A. Crespi, F. Achilli

We had a desire: a flat panel detector system to improve safety

G Ital Cardiol (2014);15 (9 Suppl. 1) - P94

---

5 ABN) C. Lettieri, A. Iorio, E. Collaku, S. Savonitto, G. Musumeci, M. Lettino, D. Trabatoni, I. Calchera, M. Molfese, M. Ferlini, S. De Servi, E. Piccaluga, L. Piatti, R. Caporale, F. Serino, M. Senni, O. Valsecchi, R. Rossini

Impact of ACE-I and statins in heart failure patients with coronary artery disease undergoing cardiac surgery

G Ital Cardiol (2016);17(10 Suppl. 2) – P68

---

6 ABN) E. Collaku, A. Iorio, M. Molfese, S. Savonitto, M. Lettino, D. Trabatoni, G. Musumeci, C. Lettieri, L.O. Visconti, P. Martina, E. Piccaluga, R. Caporale, G. Tarantini, I. Calchera, A. Menozzi, M. Senni, O. Valsecchi, R. Rossini

Impact of betablockers in patients with coronary artery disease undergoing surgery

G Ital Cardiol (2016);17(10 Suppl. 2) – P69

---

7 ABN) P. Camisasca, A. Radice, E. Zerbato, V. Colombo, I. Calchera, S. Righetti, A. Rovati, A. Crespi

An example of clinical followup after high X-ray dose exposure


G Ital Cardiol (2016);17(10 Suppl. 2) – P87



8 ABN) R. Rossini, D.J. Angiolillo, G. Musumeci, D. Capodanno, M. Lettino, M. Molfese, D. Trabattoni, A. Pilleri, G. Scorcu, U. Limbruno, P. Calabria, P. Colombo, P. Bernabò, L. Oltrona Visconti, E. Piccaluga, C. Lettieri, M. Ferlini, M. Ferri, G. Tarantini, S. De Servi, P. Martina, E. Collaku, F. Gadda, **I. Calchera**, R. Caporale, A. Menozzi, A. Rognoni, L. Piatti, S. Savonitto

The Surgery after stenting (SAS) Registry: antiplatelet therapy and outcome in patients undergoing surgery following coronary stenting

MINERVA CARDIOANGIOLOGICA (2016) Vol. 64 - Suppl. 1 al N. 3: 180 C360 (ANMCO National Congress)

Handwritten signature and initials in black ink, consisting of a large stylized signature and the initials 'ER' and 'gm'.

---

1 PI) C. Giannattasio, A. Capra, I. Calchera, V. Colombo, F. Cesana, S. Nava, A. Maloberti, M. Alloni, R. Facchetti, G. Trocino, G. Grassi, G. Paolini, G. Mancia  
Persistence of arterial functional abnormalities after successful coronary revascularization

J Hypertens (2011) Jul; 29 (7): 1374-9

---

2 PI) F. Achilli, C. Malafronte, S. Maggiolini, L. Lenatti, L. Squadroni, G. Gibelli, M. Capogrossi, V. Dadone, F. Gentile, B. Bassetti, F. Di Gennaro, P. Camisasca, I. Calchera, L. Valagussa, G. Colombo, G. Pompilio, for the STEM-AMI trial Investigators  
G-CSF treatment for STEMI: final 3-year follow-up of the randomised placebo-controlled STEM-AMI trial

Heart (2014) Apr 10; 100 (7): 574-81

---

3PI) Cesana F, Avalli L, Garatti L, Coppo A, Righetti S, I. Calchera, Scanziani E, Cozzolino P, Malafronte C, Mauro A, Soffici F, Sulmina E, Bozzon V, Maggioni E, Foti G, Achilli F.  
Effect of extracorporeal cardiopulmonary resuscitation on neurological and cardiac outcome after ischaemic refractory cardiac arrest

Eur Heart J Acute Cardiovascular Care (2018), Vol. 7(5) 432-441

A handwritten signature in black ink, consisting of several stylized, overlapping loops and lines, located at the bottom right of the page.

---

1 PN) M Mojoli, G Musumeci, G Tarantini, U Limbruno, F Tarantino, C Lettieri, M Napodano, M Fineschi, A Menozzi, A Pavei, G Parodi, A Santarelli, D Trabattoni, A Marchese, E Piccaluga, GB Danzi, F Varbella, F Bedogni, G Sardella, S Berti /collaborazione (I. Calchera)

Utilizzo di nuove tecnologie in cardiologia interventistica coronarica: risultati della prima survey inter-regionale SICI-GISE in quattro Regioni del Nord Italia.

G Ital Cardiol (2015); 16 (2):100-107

---

2 PN) Tarantini, G., Esposito, G., Musumeci, G, Fraccaro, C., Franzone, A., Castiglioni, B., La Manna, A., Limbruno, U., Marchese, A., .. Calchera, I., Tamburino, Vignali, L., Berti, S.

Update of the position document of the Italian society of interventional Cardiology (SICI-GISE) on the minimum requirements for hospitals and operators performing procedures of a transcatheter implantation of aortic valve prostheses,

Update del documento di posizione della Società Italiana di Cardiologia Interventistica (SICI-GISE) sui requisiti minimi per ospedali ed operatori che eseguono procedure di impianto transcateretere di protesi valvolare aortica

G Ital Cardiol (2018); Vol 19 (9): 519-529

---

A handwritten signature in black ink, consisting of several stylized, overlapping strokes. The signature is located at the bottom right of the page.



1 ABI) A.C.M. Capra, A. Cafro, E. Scanziani, P. Canova, M. Pozzi, M. Betelli, **I. Calchera**, V. Colombo, F. Formica, G. Paolini, C. Giannattasio, G. Mancia

Coronary revascularization improves TDI diastolic function but not arterial stiffness in angina patients  
Journal of Hypertension 2009, vol 27 (suppl 4) S362

---

2 ABI) M.Molfese, S.Savonitto, M.Lettino, D.Trabattoni, AM.Iorio, G.Musumeci, C.Lettieri, L.Oltrona Visconti, P.Martina, E.Piccaluga, R.Caporale, G.Tarantini, **I. Calchera**, A.Menzozi, R.Rossini

Association of perioperative beta-blockade with mortality and cardiovascular morbidity in patients with coronary artery disease undergoing surgery: insights from the SAS registry.

European Heart Journal (2016) 37 (Abstract Supplement), 1254

---

3 ABI) Avalli L., Righetti S., Colombo V., **I. Calchera**, Foti G

Fast and safe method of vascular access to perform coronary angiography in ECPR patients.

European Journal of Heart Failure Supplements (2017) 19 (Suppl. 2), 5-21

---

4 ABI) Righetti S., Scanziani E., Soffici F., Sardella J., Malafronte C., Camisasca P., **I. Calchera**, Cesana F., Achilli F.

GCSF effects on left ventricular function assessed with standard echocardiographic evaluation (biplane EF) and 2D myocardial strain in patients with STEMI and LV dysfunction.

European Heart Journal (2017) 38 (Supplement), 645-646

---

5 ABI) R. Rossini, A. Iorio, G. Musumeci, S. Savonitto, D. Trabattoni, M. Lettino, M. Molfese, C. Lettieri, M. Ferlini, L. Oltrona Visconti, E. Piccaluga, G. Masiero, R. Caporale, **I. Calchera**, G. Tarantini

Role of optimal medical therapy on perioperative outcome in patients with heart failure and coronary artery disease undergoing surgery: insights from the SAS registry

European Heart Journal (2018), Volume 39, Issue suppl\_1, ehy565.P2686

---

6 ABI) M Ferlini, G Musumeci, N Grieco, R Rossini, A Demarchi, A Somaschini, S Cornara, P Colombo, N Cardile, **I. Calchera**, M Marino, A Ielasi, R Pedretti, C Lettieri, L Oltrona Visconti

Perceived or calculated bleeding risk in patients undergoing percutaneous coronary intervention: inside the Post-PCI prospective registry.


European Heart Journal (2018) 39 (Supplement), 436-437

---


7 ABI) D Trabattoni, E Collaku, S Savonitto, G Musumeci, **I. Calchera**, M Lettino, M Molfese, L Piatti, G Tarantini, E Piccaluga, L Oltrona Visconti, M Ferlini, R Caporale, R Rossini

The Surgery after Stent (SAS) Registry: a gender-based analysis on clinical outcomes in women undergoing cardiac and non-cardiac surgery.

Journal of the American College of Cardiology (2018) Vol 72, Issue 13 Suppl B Sept, B162-B16



- 1/F - ISH, 04/03/2008 – IV° Corso Specializzazione in Emodinamica e Cardiologia Interventista
- 2/F - ISH, 06/05/2008 – IV° Corso Specializzazione in Emodinamica e Cardiologia Interventista
- 3/F - Medtronic, 17/06/2008 – From Revolution to Revolution: tips, tricks and techniques for successful DES implantation
- 4/F - ISH, 03/03/2009 – V° Corso Specializzazione in Emodinamica e Cardiologia Interventista
- 5/F - ISH, 07/04/2009 – V° Corso Specializzazione in Emodinamica e Cardiologia Interventista
- 6/F - TCT, 21-25/09/2009 – Transcatheter Cardiovascular Therapeutics International Meeting 2009
- 7/F - Sanofi/Bristol, 17/10/2009 – Incontri di aggiornamento in Cardiologia e Neurologia
- 8/F – PCR/EAPCI/ESC, 25-28/05/2010 – EuroPCR Congress
- 9/F - CCM IRCCS, 25/06/2010 – Focus IVUS
- 10/F - TCT, 07-11/11/2011 – Transcatheter Cardiovascular Therapeutics International Meeting 2011
- 11/F - IMS Health, 01/12/2011 – La terapia associativa in area ipertensione arteriosa
- 12/F - AMNCO/GISE, 15/02/2012 – Terapia antiaggregante nei pazienti con stent candidati a chirurgia
- 13/F - GISE, 03-05/10/2012 - Congresso Nazionale Società Italiana di Cardiologia Invasiva (GISE)
- 14/F - AIM G, 13/05/2013 – La terapia antiaggregante nel paziente SCA trattato farmacologicamente: novità ed esperienze a confronto
- 15/F - GISE, 14/09/2013 - Clinical Interventional Forum, Dal pallone medicato allo stent riassorbibile
- 16/F - GISE, 09-11/10/2013 - Congresso Nazionale Società Italiana di Cardiologia Invasiva (GISE)
- 17/F - GISE, 22/02/2014 - Clinical Interventional Forum
- 18/F - GISE, 09/05/2014 – Trattamento farmacologico in fase acuta e a lungo termine del paziente con SCA sottoposto a PCI/Ottimizzazione della terapia farmacologica del paziente con SCA ad alto rischio: dalle evidenze alla pratica clinica
- 19/F - GISE, 14-17/10/2014 - Congresso Nazionale Società Italiana di Cardiologia Invasiva (GISE)
- 20/F - GISE, 03/02/2015 – Percorso di followup post PCI e terapia medica antiischemica ottimale
- 21/F - GISE, 14/04/2015 – Ottimizzazione della terapia antiaggregante orale e del percorso diagnostico-terapeutico del paziente NSTEMI trattato con PCI in Lombardia
- 22/F - Asahi, 28/05/2015 – ETOSS Training Session for GAIA
- 23/F - GISE, 02-03/10/2015 – Interventistica Coronarica complessa e interventistica strutturale
- 24/F - Medtronic, 18-19/11/2015 - Academia CoreValve Evolt R Advance Training



- 25/F - GISE, 27-28/04/2016 – Gise Activity Data Learn from the volume data to identify best practices
- 26/F – PCR/EAPCI/ESC, 17-20/05/2016 – EuroPCR Congress
- 27/F - Bayer, 25/05/2016 – Nuovi farmaci anticoagulanti orali e trattamento interventistico della malattia coronarica
- 28/F - GISE, 08/06/2016 – PostPCI, la gestione del paziente rivascolarizzato in Regione Lombardia
- 29/F - GISE, 08-09/09/2016 – GISE STEMI Clinical cases challenge
- 30/F - GISE, 02-03/12/2016 – Forum GISE, Attualità in Cardiologia Interventistica
- 31/F - Astra, 16/12/2016 – Advisory Board, La DAPT a lungo termine dalle caratteristiche del paziente all'organizzazione del followup
- 32/F - ASST Monza, 26/01/2017 – Casi clinici in Cardiologia
- 33/F - GISE, 15/02/2017 – Terapia anticoagulante e antiaggregante ottimale in pazienti ad alto rischio
- 34/F - CFM, 25/02/2017 – Paziente sottoposto a rivascolarizzazione coronarica per via percutanea: stratificazione prognostica e followup multidisciplinare
- 35/F - GISE, 20-21/04/2017 – ThinkHeart GISE Learn from the volume data to identify best practices and opportunities for improvement
- 36/F – PCR/EAPCI/ESC, 24-26/09/2017 – PCR London Valve
- 37/F - GISE, 16/05/2018 – Trattamento ottimale della dislipidemia nel paziente ad alto rischio: il ruolo degli inibitori PCSK9
- 38/F – PCR/EAPCI/ESC, 22-25/05/2018 – EuroPCR Congress
- 39/F - GISE, 03/10/2018 – L'evoluzione tecnica nelle procedure di TAVI
- 40/F - Medtronic, 15-16/11/2018 – TAVI Advance Symposium

A handwritten signature in black ink, consisting of several stylized, overlapping letters and flourishes, likely representing the name of the author or a representative of the organization.

- 1/R - GISE, 06/04/2013 - Clinical Interventional Forum ToscoLombardo, Cardiopatia ischemica e Diabete mellito problematiche attuali e prospettive future
- 2/R - GISE, 04/05/2013 - Clinical Interventional Forum ToscoLombardo, SCA e Malattia multivaso
- 3/R - AMNCO/GISE, 08-09/11/2013 – Convegno LombardIMA 7
- 4/R - GISE, 10/05/2014 - Clinical Interventional Forum, Innovation nell'interventistica coronarica complessa: stent di nuova generazione imaging e terapia farmacologica
- 5/R - GISE, 15/11/2014 – Interventistica strutturale
- 6/R - GISE, 23-24/01/2015 - Clinical Interventional Forum, La rivascolarizzazione coronarica e periferica nel paziente diabetico
- 7/R - AMNCO/GISE, 27-28/03/2015 – Convention della Cardiologia lombarda AMNCO GISE AIAC GICR SIC Lombardia 2015
- 8/R - GISE, 08-09/05/2015 – Stent di nuova generazione Imaging e Terapia farmacologica
- 9/R - GISE, 27-30/10/2015 - Congresso Nazionale Società Italiana di Cardiologia Invasiva (GISE)
- 10/R - AMNCO/GISE, 06-07/11/2015 – Convegno LombardIMA 8
- 11/R - GISE/Astra 26/02/2016 – Ottimizzazione della terapia antiaggregante nel paziente con sindrome coronarica acuta
- 12/R - GISE, 15/09/2016 – La gestione dei pazienti ad elevato rischio di sanguinamento: come individuare il trattamento ottimale con stent
- 13/R - GISE, 02/12/2016 – Forum GISE, Attualità in Cardiologia Interventistica
- 14/R - Bayer, 30/03/2017 – Gestione del paziente con NOACs: aspetti di pratica clinica
- 15/R - GISE, 05-06/05/2017 – GiseToLove (Brescia)
- 16/R - GISE, 08-09/09/2017 – Gise ToLove (Napoli)
- 17/R - GISE, 10-13/10/2017 - Congresso Nazionale Società Italiana di Cardiologia Invasiva (GISE)
- 18/R - Chirurgia Interventistica, 09-11/04/2018 – X Congresso Nazionale Ecocardiocirurgia
- 19/R - HeartLine, 23-24/11/2018 – Cardiology Meeting

A handwritten signature in black ink, consisting of several stylized, overlapping loops and lines, located at the bottom right of the page.


## CURRICULUM VITAE

### INFORMAZIONI PERSONALI

Cognome nome C.F.	PERA ISIDORO GIANLUCA
Data di nascita	
Qualifica	DIRIGENTE MEDICO
Struttura complessa/servizio	CARDIOLOGIA/EMODINAMICA OSPEDALE MANZONI LECCO
Incarico attuale	CARDIOLOGO/EMODINAMISTA -Incarico professionale di alta specializzazione ASST Lecco in "interventistica percutanea nelle occlusioni croniche coronariche" -Referente Qualità SC Cardiologia Ospedale Manzoni Lecco
Numero telefonico ufficio	0341/489471
e-mail istituzionale	ig.pera@asst-lecco.it

### TITOLI DI STUDIO E PROFESSIONALI ed esperienze lavorative

Titolo di studio	<ul style="list-style-type: none"> <li>- Luglio 1987: Maturità Scientifica presso il Liceo Scientifico "Paolo Frisi" di Monza (votazione 43/60)</li> <li>- Marzo 1995: Laurea in Medicina e Chirurgia presso l'Università Statale di Milano con la votazione di 110/110 e lode.</li> <li>- Aprile 1995: Abilitazione all'esercizio della professione.</li> <li>- Novembre 1999: Diploma di Specializzazione in Cardiologia presso la 1<sup>a</sup> Scuola di Specializzazione in Cardiologia dell'Università di Milano diretta dal Prof. Maurizio D. Guazzi (votazione 60/70).</li> </ul>
Altri titoli di studio e professionali Esperienze professionali (incarichi ricoperti)	<p><b>Dal 1° settembre 2009 ad oggi</b> Dirigente medico c/o Ospedale Manzoni di Lecco con funzione di cardiologo-emodinamista e responsabile della qualità dell'U.C. di Cardiologia.</p> <p>In qualità di Emodinamista <b>esegue</b> coronarografie e cateterismi cardiaci dx e sin, studi coronarici mediante metodica IVUS, iFR e FFR, angioplastiche coronariche in elezione e emergenza (tromboaspirazione manuale, trombolisi reolitica mediante AngioJet), angioplastiche coronariche complesse (Tronco comune non protetto, occlusioni croniche con approccio anterogrado e retrogrado, biforcazioni, utilizzo di Rotablator, utilizzo di contropulsatore aortico o di sistema di assistenza ventricolare sinistra Impella), interventi percutanei in cardiopatie strutturali (PFO, DIA, perivalvular leak, valvuloplastica aortica, esclusione auricola), interventi percutanei nei distretti arteriosi periferici (PTA delle arterie carotidiche, delle arterie renali, delle arterie mesenteriche).</p> <p><b>Da 01 gennaio 2009 a 31 agosto 2009</b> aiuto cardiologo-interventista c/o</p>



	<p>Istituto Clinico Humanitas Mater Domini Castellanza (Va)  <b>Da 01 aprile 2006 a 31 dicembre 2008:</b> Responsabile Diagnostica Invasiva Cardiovascolare del Dipartimento Cardiovascolare dell'Istituto Clinico "Mater Domini" di Castellanza e Responsabile Area Urgenze Cardiovascolari del Dipartimento di Emergenza e Urgenza dell'Istituto Clinico "Mater Domini" di Castellanza (Va).  <b>Esegue</b> coronarografie e cateterismi cardiaci dx e sin, angioplastiche coronariche in elezione e emergenza, angioplastiche coronariche complesse (CTO, biforcazioni, graft venosi con utilizzo di filtri per protezione distale), interventi percutanei in cardiopatie strutturali (PFO, DIA), interventi percutanei nei distretti arteriosi periferici (PTA delle arterie carotidee, delle arterie renali, delle arterie mesenteriche, delle arterie iliache, delle arterie femorali-poplitee e tibiali).  <b>Da gennaio 2002 a aprile 2006:</b> Aiuto Corresponsabile Cardiologo-Interventista c/o Dipartimento Cardiovascolare dell'Istituto Clinico Mater Domini di Castellanza (Va).  <b>Dal 02 gennaio 2000 al 31 dicembre 2001:</b> Aiuto Cardiologo-Interventista c/o Clinica San Rocco di Franciacorta, Ome (Bs). Esegue coronarografie e cateterismi cardiaci dx e sin, angioplastiche coronariche in elezione e emergenza, interventi percutanei in cardiopatie strutturali (PFO, DIA, valvuloplastica mitralica).</p>
Capacità linguistiche	Buona conoscenza dell'inglese.
Capacità nell'uso delle tecnologie	Conoscenza approfondita di Microsoft Office. Utilizzo di Internet.
Altro	<p>Senior Fellow del GISE.  Membro del Comitato Scientifico Club Radiale 2014-2016/2016-2018  Relatore/Pannel/Challenger/Discussant in oltre 30 eventi scientifici Nazionali e Internazionali.  Plurimi annuali corsi di aggiornamento in cardiologia con particolare interesse agli argomenti riguardanti l'interventistica cardiovascolare e la gestione delle sindromi coronariche acute nei quali partecipa sia come discente che come docente. I principali: GISE (Verona, Napoli, Genova, Bologna, Milano), ANMCO (Firenze), EuroPCR (Parigi, Barcellona), TCT (Washington), TOBI (Venezia/Mestre), JIM (Roma/Milano), CIRSE (Antalya), International Interventional Forum (Torino), Change in Cardiology (Torino), ETI (Venezia), Acute coronary syndromes managment (Bologna), CTO Summit (Torino), CTO Highlights (Lodi), Riunioni GISE REGIONALE Lombardia, GISETOLOVE (Brescia, Gardone, Siena), Trination (Cagliari/Napoli).  PARTECIPAZIONE AL CORSO DI INTERVENTISTICA PERIFERICA "ENDOSCHOOL" DIRETTO DAL PROF. BIAMINO.  Partecipazione come Investigator a studi nazionali (Blitz 1-2-3, LombardIMA, Progetto IDEA)</p>

CON L'INVIO DEL PRESENTE CURRICULUM ACCONSENTO AL TRATTAMENTO DEI DATI PERSONALI FINALIZZATO ALL'APPLICAZIONE DELL'ART. 21 DELLA LEGGE 69/2009.

19 GENNAIO 2019

ISIDORO GIANLUCA PERA



ELENCO PUBBLICAZIONI

Il/La sottoscritto **PERA ISIDORO GIANLUCA**

Nato a

residente a

consapevole delle sanzioni penali previste nel caso di dichiarazioni non veritiere e falsità negli atti, richiamate dall'art. 76 del D.P.R. 445/2000,

**D I C H I A R A**

ai sensi degli articoli 19 e 47 del D.P.R. n. 445/2000

al fine di partecipare all' **avviso pubblico per il conferimento di incarico quinquennale di direzione di struttura complessa EMODINAMICA** che le copie delle pubblicazioni allegate, di seguito elencate e numerate, sono conformi agli originali in mio possesso:

*(riportare la relativa numerazione anche sulla fotocopia allegata)*

1. Tipologia: ARTICOLO

Titolo: Emergency balloon aortic valvuloplasty: a single centre experience.

Autori: Ferri L.A., Tiberti G., Pera I., Cantù E., Farina A., Savonitto S., Gamba A., Piatti L.

Rivista: Eur Heart J. Acute Cardiovasc Care 2015; 4 (S1): 106-107

Data di pubblicazione: 2015

Indicizzata

Non Indicizzata

2. Tipologia ARTICOLO

Titolo: A giant coronary aneurysm treated using multiple overlapping covered stents.

Autori: Cereda A., Tiberti G., Pera I.G., Cantù E., Ferri L.A., Savonitto S., Piatti L.

Rivista: JACC Cardiovasc Intervent 2017; 10: e127-e128

Data di pubblicazione

Indicizzata

Non Indicizzata

Luogo e data Milano, 19/01/2018 firma del dichiarante

**Allegare copia fotostatica di un documento di identità.**

**Art. 76, D.P.R. 28.12.2000, n. 445 - Sanzioni Penali**

Chiunque rilascia dichiarazioni mendaci, forma atti falsi o ne fa uso nei casi previsti dal presente testo unico è punito ai sensi del codice penale e delle leggi speciali in materia. L'esibizione di un atto contenente dati non più rispondenti a verità equivale ad uso di atto falso.



**ELENCO ABSTRACT/ATTI DI CONGRESSO**  
**Non Pubblicati**

Il/La sottoscritto  
Nato A MONZA  
residente A MONZA

**PERA ISIDORO GIANLUCA**

consapevole delle sanzioni penali previste nel caso di dichiarazioni non veritiere e falsità negli atti, richiamate dall'art. 76 del D.P.R. 445/2000,

**D I C H I A R A**

ai sensi degli articoli 19 e 47 del D.P.R. n. 445/2000

al fine di partecipare all'avviso pubblico per il conferimento di incarico quinquennale di direzione di struttura complessa **EMODINAMICA** che le copie **DEGLI ABSTRACT/ATTI DI CONGRESSO** (non pubblicati su rivista scientifica) allegate, di seguito elencate e numerate, sono conformi agli originali in mio possesso:

*(riportare la relativa numerazione anche sulla fotocopia allegata)*

1/ A/C

Tipologia ( Abstract/Atto di Congresso)

Congresso: XXX GISE Congresso Nazionale della Società Italiana di Cardiologia Invasiva

Data: Bologna, 20-23 ottobre 2009

Titolo : Trattamento trans-radiale di biforcazione mediante posizionamento simultaneo di due stent a rilascio di farmaco impiegando un catetere guida "sheathless".

2/ A/C

Tipologia ( Abstract/Atto di Congresso)

Congresso: XXXI GISE Congresso Nazionale della Società Italiana di Cardiologia Invasiva

Data: Genova, 19-22 ottobre 2010

Titolo: PTCA transradiale: trattamento delle biforcazioni con cateteri guida ad ampio lume.


3/ A/C

Tipologia ( Abstract/Atto di Congresso)

Congresso: XXXI GISE Congresso Nazionale della Società Italiana di Cardiologia Invasiva

Data Genova, 19-22 ottobre 2010

Titolo Treatment for acute ischemic stroke complicating coronary percutaneous interventions: a challenge for early thrombolytic therapy.





4/ A/C

Tipologia ( Abstract/Atto di Congresso)

Congresso: XXXIII GISE Congresso Nazionale della Società Italiana di Cardiologia Invasiva

Data: Genova, 3-5 ottobre 2012

Titolo: Perforazione coronarica in corso di PCI transradiale trattata mediante stent ricoperto, con tecnica di doppio catetere guida.

5/ A/C

Tipologia ( Abstract/Atto di Congresso)

Congresso: XXXIV GISE Congresso Nazionale della Società Italiana di Cardiologia Invasiva

Data: Genova, 8-11 ottobre 2013

Titolo : Puntura accidentale della carotide comune durante posizionamento di catetere venoso centrale in vena succlavia destra.

6/ A/C

Tipologia ( Abstract/Atto di Congresso)

Congresso : XXXV GISE Congresso Nazionale della Società Italiana di Cardiologia Invasiva

Data : Genova, 14-17 ottobre 2014

Titolo : Percutaneous treatment of an acute thrombotic occlusion of a saphenous vein graft with a self expandible drug eluting stent.

7/ A/C

Tipologia ( Abstract/Atto di Congresso)

Congresso: XXXVI GISE Congresso Nazionale della Società Italiana di Cardiologia Invasiva

Data: Genova, 27-30 ottobre 2015

Titolo: Coronary rotational atherectomy via radial artery.

Luogo e data Monza, 19/01/2016 firma del dichiarante\_

v

**Allegare copia fotostatica di un documento di identità.**

**Art. 76, D.P.R. 28.12.2000, n. 445 - Sanzioni Penali**

Chiunque rilascia dichiarazioni mendaci, forma atti falsi o ne fa uso nei casi previsti dal presente testo unico è punito ai sensi del codice penale e delle leggi speciali in materia. L'esibizione di un atto contenente dati non più rispondenti a verità equivale ad uso di atto falso.

The image shows several handwritten signatures and initials in black ink. On the left, there is a large, stylized signature. To its right, there are several smaller, more distinct signatures and initials, including one that appears to be 'GM'.

Il/La sottoscritto **PERA ISIDORO GIANLUCA**

Nato a MC

residente a

consapevole delle sanzioni penali previste nel caso di dichiarazioni non veritiere e falsità negli atti, richiamate dall'art. 76 del D.P.R. 445/2000,

**D I C H I A R A**

ai sensi degli articoli 19 e 47 del D.P.R. n. 445/2000

al fine di partecipare all'avviso pubblico per il conferimento di incarico quinquennale di direzione di struttura complessa **EMODINAMICA** che le copie allegate **DEGLI ABSTRACT/ATTI DI CONGRESSO** pubblicati su rivista scientifica, di seguito elencate e numerate, sono conformi agli originali in mio possesso:

*(riportare la relativa numerazione anche sulla fotocopia allegata)*

1. Titolo: La proteina C-reattiva ultrasensibile (PCR) nella fase precoce dell'infarto miocardico acuto anteriore con severa disfunzione sistolica ventricolare sinistra  
Autori: Mircoli L., Addamiano C., Baglivo J., Lenatti L., Malafronte C., Pera I., Piatti L., Tiberti G., Achilli F.  
Rivista: Giornale Italiano di Cardiologia 2011; 12 (suppl. 1 al n. 5)  
Data di pubblicazione: 2011  
Rivista:  
 Indicizzata  
 Non Indicizzata

Luogo e data Milano, 19/1/19 firma del dichiarante \_\_\_\_\_

**Allegare copia fotostatica di un documento di identità.**

**Art. 76, D.P.R. 28.12.2000, n. 445 - Sanzioni Penali**

Chiunque rilascia dichiarazioni mendaci, forma atti falsi o ne fa uso nei casi previsti dal presente testo unico è punito ai sensi del codice penale e delle leggi speciali in materia. L'esibizione di un atto contenente dati non più rispondenti a verità equivale ad uso di atto falso.

The image shows several handwritten signatures and initials in black ink. On the left, there is a signature that appears to be 'Pera'. In the center, there is a large, stylized signature. To the right of this, there are several smaller initials, including one that looks like 'IP' and another that looks like 'GM'.

**ELENCO PARTECIPAZIONI A CORSI/CONVEGNI/ CONGRESSI**  
**In qualità di Relatore/Moderatore/Docente/Responsabile Scientifico**

Il/La sottoscritto **PERA ISIDORO GIANLUCA**

Nato/a MOI

residente a

consapevole delle sanzioni penali previste nel caso di dichiarazioni non veritiere e falsità negli atti, richiamate dall'art. 76 del D.P.R. 445/2000,

**D I C H I A R A**

ai sensi degli articoli 19 e 47 del D.P.R. n. 445/2000

al fine di partecipare all' **avviso pubblico per il conferimento di incarico quinquennale di direzione di struttura complessa EMODINAMICA che le copie allegate DELLE ATTESTAZIONI RELATIVE ALLA PROPRIA PARTECIPAZIONE A CORSI/CONVEGNI/CONGRESSI IN QUALITA' DI RELATORE/ MODERATORE/ DOCENTE/ RESPONSABILE SCIENTIFICO ECC**, di seguito elencate e numerate, sono conformi agli originali in mio possesso:

*( riportare la relativa numerazione anche sulla fotocopia allegata)*

1/R

Ente: GISE LOMBARDIA : Clinical Interventional Forum 2011-2012

Data: Brescia, 26 febbraio 2011

Titolo: Complicanze durante interventistica: il mio peggior incubo in Emodinamica

Ruolo: RELATORE

2/R

Ente: Contatto & Archimedita

Data: Lecco, 22 febbraio 2014 e 24 Maggio 2014

Titolo: La sinergia tra ospedale e territorio nella gestione della cardiopatia ischemica cronica

Ruolo: RELATORE

3/R

Ente: GISE LOMBARDIA

Data: \_Milano, 14 aprile 2014

Titolo Terapia antiaggregante orale nel paziente con SCA in Lombardia: dati attuali e prospettive future

Ruolo: DISCUSSANT


4/R

Ente: RADIALE: the italian radial club workshop TRINATION

Data: Cagliari, 6 giugno 2014

Titolo: left radial access

Ruolo: RELATORE

The image shows several handwritten signatures and initials in black ink. On the left, there is a signature that appears to be 'Isidoro Pera'. In the center, there are some initials, possibly 'IP'. To the right, there is a large, stylized signature that looks like 'A' followed by '91'. There are also some smaller, less distinct marks and initials scattered around.

5/R

Ente: GISE LOMBARDIA

Data: Milano, 27 Ottobre 2014

Titolo: Terapia antiaggregante Orale nel paziente con SCA in Lombardia: dati attuali e prospettive future

Ruolo: RELATORE

6/R

Ente: GISE LOMBARDIA

Data: Milano, 14 Aprile 2015

Titolo: Ottimizzazione della terapia antiaggregante orale e del percorso diagnostico-terapeutico del paziente NSTEMI trattato con PCI in Lombardia

Ruolo: RELATORE

7/R

Ente: GISE CAMPANIA

Data: Napoli, 24 Settembre 2015

Titolo: Corso teorico pratico sull'accesso radiale in procedure coronariche diagnostiche ed interventistiche "Davide contro Golia"

Ruolo : DOCENTE

8/R

Ente: GISE NAZIONALE

Data: Genova, 27-30 ottobre 2015

Titolo: Radial Approach in Coronary By-Pass Grafts

Ruolo: RELATORE

9/R

Ente: GISE LOMBARDIA

Data: Milano, 26 Febbraio 2016

Titolo: Ottimizzazione della terapia antiaggregante nel paziente con sindrome coronarica acuta

Ruolo: RELATORE

10/R

Ente: RADIALE: the italian radial club workshop TRINATION

Data: Napoli, 9-10 Giugno 2016

Titolo: CTO and Bifurcation treatment: Bi-radial approach

Ruolo: RELATORE

11/R

Ente: GISE LOMBARDIA

Data: Milano, 21 settembre 2016

Titolo: Trattamento del paziente con angina refrattaria alla terapia medica e/o non rivascolarizzabile

Ruolo: RELATORE


12/R

Ente: GISE NAZIONALE

Data: Genova, 11-14 ottobre 2016

Titolo: STEMI with large thrombotic burden: how to avoid no-reflow: Rheolytic thrombectomy

Ruolo: RELATORE

The image shows several handwritten signatures in black ink at the bottom of the page. There are approximately five distinct signatures, some of which are quite stylized and overlapping. The signatures appear to be of the relators for the various presentations listed above.

13/R

Ente: ASST Lodi

Data: Lodi, 10 Novembre 2016

Titolo: CTO highlights

Ruolo: RELATORE

14/R

Ente

Data: Annone Brianza, 30 marzo 2017

Titolo: Gestione del pz in terapia con NOACs

Ruolo: RELATORE

15/R

Ente: GISE NAZIONALE

Data: Gardone Riviera, 5-6 maggio 2017

Titolo: "Same day discharge" per procedure diagnostiche invasive ed interventistiche cardiologiche

Ruolo: RELATORE

16/R

Ente: GISE NAZIONALE

Data: Milano, 10-13 ottobre 2017

Titolo: STEMI and PPCI: multivessel PCI the evidence is there

Ruolo: RELATORE/SPEAKER

17/R

Ente: ASST Lodi

Data: Lodi, 9 Novembre 2017

Titolo: CTO Highlights

Ruolo: DISCUSSANT

18/R

Ente: GISE

Data: Torino, 23-24 Novembre 2017

Titolo: Ottimizzazione della terapia antiaggregante a lungo termine nel paziente colpito da MI

Ruolo: DISCUSSANT

19/R

Ente: GISE LOMBARDIA

Data: Cremona, 29 Novembre 2017

Titolo: La sinergia tra rivascolarizzazione e terapia medica

Ruolo: RELATORE


20/R

Ente: EURO CTO CLUB / GISE

Data: Torino, 12-13 aprile 2018

Titolo: CTO SUMMIT 2018

Ruolo: DISCUSSANT

The image shows four handwritten signatures in black ink, arranged horizontally. From left to right, they appear to be: a stylized 'du', a signature that looks like 'Sto' with a long horizontal stroke, a signature that looks like 'A' with a long horizontal stroke, and a signature that looks like 'gn'.

21/R

Ente: GISE NAZIONALE

Data: Milano, 16-19 Ottobre 2018

Titolo: EXPERT DEBATE: CORONARY REVASCULARIZATION OPTIONS IN COMPLEX SETTINGS

Ruolo: DISCUSSANT

22/R

Ente: ASST- Lodi

Data: Lodi, 8 Novembre 2018

Titolo: CTO Highlights

Ruolo: PANEL

23/R

Ente: GISE PIEMONTE

Data: Torino, 17-19 gennaio 2019

Titolo: Change in cardiology


Ruolo: CHALLENGER/FACULTY

Luogo e data Milano, 19/1/2019 firma del dichiarante\_

**Allegare copia fotostatica di un documento di identità.**

**Art. 76, D.P.R. 28.12.2000, n. 445 - Sanzioni Penali**

Chiunque rilascia dichiarazioni mendaci, forma atti falsi o ne fa uso nei casi previsti dal presente testo unico è punito ai sensi del codice penale e delle leggi speciali in materia. L'esibizione di un atto contenente dati non più rispondenti a verità equivale ad uso di atto falso.

The image shows several handwritten signatures and initials in black ink. On the left, there is a signature that appears to be 'du' followed by a long horizontal line. To its right are the initials 'RR'. Further right is a signature that looks like 'A. B.' followed by the initials 'gn'.

**ELENCO PARTECIPAZIONI A CORSI/CONVEGNI/ CONGRESSI**  
In qualità di Discente/Partecipante

Il/La sottoscritto **PERA ISIDORO GIANLUCA**

Nato MONZA

residente a MONZA

consapevole delle sanzioni penali previste nel caso di dichiarazioni non veritiere e falsità negli atti, richiamate dall'art. 76 del D.P.R. 445/2000,

**D I C H I A R A**

ai sensi degli articoli 19 e 47 del D.P.R. n. 445/2000

al fine di partecipare all'avviso pubblico per il conferimento di incarico quinquennale di direzione di struttura complessa **EMODINAMICA** che le copie allegate **DELLE ATTESTAZIONI RELATIVE ALLA PROPRIA PARTECIPAZIONE A CORSI/ CONVEGNI/ CONGRESSI IN QUALITA' DI DISCENTE/ PARTECIPANTE**, di seguito elencate e numerate, sono conformi agli originali in mio possesso:

*(riportare la relativa numerazione anche sulla fotocopia allegata)*

1/F

Data: Barcellona, 19-22 maggio 2009

Titolo: EuroPCR

2/F

Data: Rozzano, 25 novembre 2009

Titolo: Nuove frontiere nel trattamento delle occlusioni totali croniche

3/F

Data: Roma, 27 febbraio 2010

Titolo: Green Light

4/F

Data: Torino, 4-5 marzo 2010

Titolo: V International Interventional Forum

5/F

Data: Lecco, 13 maggio 2010

Titolo: Inibitori GPIIb/IIIa: utilizzo in sala di emodinamica, in Utic e nei moduli di trattamento "hub-spoke"

The bottom right section of the document contains several handwritten signatures and initials. There are four distinct marks: a large, stylized signature on the left, a smaller signature in the middle, and two initials on the right. The signatures appear to be in black ink on a white background.

6/F

Data: Lecco, 11-12 giugno 2010

Titolo: 1st international "Lario" meeting on cardiovascular regenerative medicine

7/F

Data: Genova, 19-22 ottobre 2010

Titolo: Congresso Nazionale GISE

8/F

Data: Firenze, 15-16 novembre 2010

Titolo: Chiusura Percutanea dell'auricola sinistra

9/F

Data: Cernobbio, 24 settembre 2011

Titolo: Clinical Interventional Forum: "DES e terapia antiaggregante: dalla vecchia alla nuova generazione di farmaci e stent

10/F

Data: Genova, 11-14 ottobre 2011

Titolo: Congresso Nazionale GISE

11/F

Data: Milano, 30 dicembre 2011

Titolo: Principi di radioprotezione Legge 187/2000: 2 livello-area Alte dosi

12/F

Data: Milano, 15 febbraio 2012

Titolo: Il programma strategico nazionale sull'infarto miocardico acuto: esiti e prospettive operative

13/F

Data: Parigi, 15-18 maggio 2012

Titolo: EuroPCR

14/F

Data: Lecco, 25 maggio 2012

Titolo: Percorsi diagnostico-terapeutici nella gestione del paziente ACS STEMI : specialisti a confronto

15/F

Data: Baveno, 12-13 ottobre 2012

Titolo: III International ACS Crossroads

16/F

Data: Torino, 28 febbraio-1 marzo 2013

Titolo: CTO summit 2013

Handwritten signatures and initials at the bottom right of the page. There are two main signatures, one on the left and one on the right, with some smaller initials or marks to the right of the second signature.



17/F

Data: Parigi, 21-24 maggio 2013

Titolo: EuroPCR

18/F

Data: Lecco, 27 settembre 2013

Titolo: La gestione integrata del paziente con SCA

19/F

Data: Lecco, 7 ottobre 2013

Titolo: La terapia antiaggregante nel paziente SCA e STEMI: novità ed esperienze a confronto

20/F

Data: Genova, 9-11 ottobre 2013

Titolo: Congresso Nazionale GISE

21/F

Data: Lecco, 7-8 novembre 2013

Titolo: Il sistema di gestione ISO 9001

22/F

Data: Torino, 10-11 aprile 2014

Titolo: CTO Summit 2014

23/F

Data: Genova, 14-17 ottobre 2014

Titolo: Congresso Nazionale GISE

24/F

Data: Lecco, 7 novembre 2014

Titolo: ETOSS Training Session for GAIA

25/F

Data: Sesto San Giovanni, 3 febbraio 2015

Titolo: Percorso di follow up post PCI e terapia medica antischemica ottimale

26/F


Data: Torino, 16-17 aprile 2015

Titolo: CTO Summit 2015

27/F

Data: Saronno, 20 aprile 2015

Titolo: Up to date sul trattamento dello STEMI in Lombardia: terapia preospedaliera, approccio ripercussivo, strategie organizzative

The image shows four handwritten signatures in black ink, arranged horizontally. From left to right: a small, stylized signature; a signature with a long horizontal stroke; a signature with a large, sweeping 'A' shape; and a signature that appears to be 'GM'.

28/F

Data: Milano, 28 aprile 2015

Titolo: Terapia antiaggregante orale nel paziente con STEMI in Lombardia: dati attuali e prospettive future

29/F

Data: Gardone, 8-9 maggio 2015

Titolo: GISE TOLOVE: Stent di nuova generazione Imaging e terapia farmacologica

30/F

Data: Lecco 27 maggio 2015

Titolo: Prevenzione secondaria dopo bypass aortocoronarico

31/F

Data: Milano, 4-6 giugno 2015

Titolo: Congresso Nazionale ANMCO

32/F

Data: Milano, 30 settembre 2015

Titolo: Amplatzer Amulet left atrial appendage occlusion – training program

33/F

Data: Scandiano (RE), 13-14 novembre 2015

Titolo: Appropriatelyzza in cardiologia: dalle linee guida alla pratica clinica

34/F

Data: Milano, 25 novembre 2015

Titolo: Watchman Left Atrial Appendage Closure Implantation Course

35/F

Data: Milano, 11-13 febbraio 2016

Titolo: JIM Joint International Meeting

36/F

Data: Milano, 27 febbraio 2016

Titolo: Le complicanze nell'interventistica coronarica e strutturale: come evitarle, come gestirle

37/F

Data: Lecco, 3 marzo 2016

Titolo: Gestione integrata ospedale-territorio della stenosi valvolare aortica

38/F

Data: Sesto San Giovanni, 15 marzo 2016

Titolo: terapia antischemica ottimale nel paziente rivascolarizzato



39/F

Data: Oreno di Vimercate, 8-9 aprile 2016

Titolo: L.A.A. Italian Club

40/F

Data: Torino, 14-15 aprile 2016

Titolo: CTO Summit 2016

41/F

Data: Sesto San Giovanni, 10 maggio 2016

Titolo: Trattamento ottimale della dislipidemia nel paziente ad alto rischio: il ruolo degli inibitori PCSK9

42/F

Data: Garlate, 15 ottobre 2016

Titolo: Puzzle Project: dal sintomo alla diagnosi nelle patologie toraciche e addominali

43/F

Data: Washington DC, 29 ottobre – 2 novembre 2016

Titolo: Transcatheter Cardiovascular Therapeutics

44/F

Data: Monza, 26 gennaio 2017

Titolo: Casi clinici in cardiologia

45/F

Data: Sesto San Giovanni, 15 febbraio 2017

Titolo: Terapia anticoagulante e antiaggregante ottimale in pazienti ad alto rischio

46/F

Data: Padova, 23-24 febbraio 2017

Titolo: Corso avanzato di valutazione anatomo-funzionale delle lesioni coronariche complesse

47/F

Data: Milano 25 febbraio 2017

Titolo: Paziente sottoposto a rivascolarizzazione coronarica per via percutanea: stratificazione prognostica e percorso di follow-up multidisciplinare

48/F

Data: Torino, 6-7 aprile 2017

Titolo: CTO Summit 2017

49/F

Data: Roma, 11 maggio 2017

Titolo: From high risk PCI attempt to protected PCI standard



50/F

Data: Milano, 26-27 maggio 2017

Titolo: Ipercolesterolemia L'innovazione è la vera sfida terapeutica

51/F

Data: Sesto San Giovanni, 14 giugno 2017

Titolo: Trattamento ottimale della dislipidemia nel paziente ad alto rischio: il ruolo degli inibitori PCSK9

52/F

Data: Lecco, 15 giugno 2017

Titolo: Insufficienza cardiaca integrazione ospedale-territorio

53/F

Data: Monza, 26 ottobre 2017

Titolo: Expert forum DOACs: sicurezza ed efficacia nel real life

54/F

Data: Saronno, 22 novembre 2017

Titolo: PRAggressus: practical experience in FANV e TEV

55/F

Data: Milano, 19 dicembre 2017

Titolo: Master the complex on CTO

56/F

Data: Roma, 26 gennaio 2018

Titolo: LAA Summit 2018

57/F

Data: Valmadrera, 22 febbraio 2018

Titolo: Cardiopatia ischemica nel paziente diabetico

58/F

Data: Milano, 15 marzo 2018

Titolo: Gise Lombardia – Interventional Club

59/F

Data: Cinisello Balsamo, 22 maggio 2018

Titolo: Best Practice from cardiovascular evidence

60/F

Data: Sesto San Giovanni, 29 maggio 2018

Titolo: Strategie vincenti nella gestione della terapia antiaggregante del paziente sottoposto a PCI

61/F

Data: Parma, 15 settembre 2018

Titolo: What's up in interventional cardiology 2018 From device to therapy: now you can

62/F

Data: Venezia Mestre, 4-5 ottobre 2018

Titolo: TOBI Total Occlusion and Bifurcation Interventions

63/F

Data: Karolinska Sjukhuset, Solna, Sweden 25-26 ottobre 2018

Titolo: Septal Defect Closure Workshop

Luogo e data Milano, 19/1/2018 firma del dichiarante

**Allegare copia fotostatica di un documento di identità.**

**Art. 76, D.P.R. 28.12.2000, n. 445 - Sanzioni Penali**

Chiunque rilascia dichiarazioni mendaci, forma atti falsi o ne fa uso nei casi previsti dal presente testo unico è punito ai sensi del codice penale e delle leggi speciali in materia. L'esibizione di un atto contenente dati non più rispondenti a verità equivale ad uso di atto falso.

A handwritten signature in black ink, followed by the date '9/1' written vertically.

FORMATO EUROPEO  
PER IL CURRICULUM  
VITAE



INFORMAZIONI PERSONALI

Nome

PIETRO VANDONI

Nazionalità

Italiana

Data di nascita

Esperienza lavorativa

Posizione attuale

Dal 1/06/2017 a data corrente  
dal 01/12/2016 al 31/05/2017

Direttore f.f. della S.C. di Cardiologia Clinica  
Sostituto del Direttore di Struttura Complessa di Cardiologia Clinica P.O. Desio  
*Presidio Ospedaliero di Desio – ASST Monza. Via Pergolesi 33, 20900 Monza*

Posizioni precedenti

Dal 16/02/2005 al 1/12/2016

Dirigente Medico di 1° livello – Disciplina Cardiologia-Modulo di Emodinamica  
Dal 01/01/2007 Responsabile di Struttura Semplice di Emodinamica - UOC di  
Cardiologia A.O. di Desio e Vimercate

Dal 4/01/1999 al 15/02/2005

Dirigente Medico di 1° livello a tempo pieno –disciplina Cardiologia  
U.O.C. di Cardiologia e UTIC A.O. Ospedale Civile di Legnano  
Principali mansioni: Cardiologia interventistica , interventistica non coronarica,  
reperibilità per trattamento dell'infarto miocardico acuto, cardiologia clinica.

Dal 03/02/1997 al 03/01/1999

Assistente Medico di 1° livello a tempo pieno-disciplina Cardiologia  
incarico a T.D.  
Ospedale Maggiore di Milano Policlinico IRCCS – Unità Coronarica  
Principali mansioni: Unità Coronarica, Pronto Soccorso, Impianto Pace-Maker  
ed Elettrofisiologia.

Dal 01/06/1995 al 31/10/1996

Assistente Medico di 1° livello a tempo pieno-disciplina Cardiologia  
incarico di supplenza di maternità  
Ospedale Maggiore di Milano Policlinico IRCCS – Unità Coronarica

*Descrizione dell'esperienza lavorativa:***1. Ambito Cardiologia clinica:**

1992-1994: durante la Scuola di Specializzazione in Cardiologia ho frequentato l'Unità Coronarica del Policlinico di Milano dove ho maturato esperienza di terapia intensiva (posizionamento di catetere di Swan-Ganz e monitoraggio emodinamico invasivo, elettrostimolazione cardiaca d'urgenza, pericardiocentesi, trattamento delle aritmie) e il trattamento dell'infarto miocardico acuto secondo gli standard dell'epoca (terapia trombolitica).

1/06/1995-3/01/1999: durante l'ultimo anno di specialità di cardiologia assunto in Unità Coronarica presso il Policlinico di Milano con incarico di Supplenza a tempo pieno e dal 3/02/1997 incarico TD come assistente medico di I livello a tempo pieno-disciplina Cardiologia, ho svolto attività di guardia cardiologica e consulenza in PS e nei reparti di chirurgia d'urgenza ho partecipato alle attività dell'elettrofisiologia e cardiostimolazione (impianto di PM definitivi, esecuzione di Studi Elettrofisiologici).

1999-2004: presso l'Ospedale Civile di Legnano ho proseguito l'attività di trattamento delle principali patologie cardiologiche acute e croniche con un'ampia casistica tipica di un centro ad alto volume di attività con ampio bacino di utenza dotato di Cardiocirurgia e Chirurgia Vascolare. In particolare mi sono occupato della diagnosi e terapia delle Sindromi Aortiche Acute e del trattamento in acuto dell'Embolia Polmonare mediante fibrinolisi locale mediante catetere di Swan-Ganz. Ho inoltre eseguito circa 100 scintigrafie miocardiche in collaborazione con la medicina nucleare.

2005-2016: accanto all'impegno dedicato allo sviluppo del Laboratorio di Emodinamica ho svolto in modo continuativo le attività di guardia cardiologica, terapia intensiva in UTIC, consulenze cardiologiche ai reparti (consulente della neurologia dal 2007 al 2013), attività ambulatoriale ed ergometria della SC di Cardiologia di Desio.

**2. Cardiologia interventistica:**

1991-1994: durante la Scuola di Specializzazione in Cardiologia ho frequentato in modo continuativo il Laboratorio di Emodinamica del Policlinico di Milano (Direttore prof Fabio Magrini) dove ho acquisito autonomia nell'esecuzione delle coronarografie e angiografie periferiche con tecnica DSA e nella gestione del paziente in emodinamica (accessi vascolari e monitoraggio). Ho inoltre partecipato come secondo operatore a circa 100 angioplastiche coronariche semplici o con stent di prima generazione.

1999-2004: presso l'Ospedale Civile di Legnano ho seguito a tempo pieno le attività del Laboratorio di Emodinamica dell'UOC di Cardiologia diretta dal prof. Stefano De Servi dove, grazie all'elevato volume di casi e al numero limitato di operatori, ho acquisito autonomia nel trattamento interventistico delle coronaropatie in fase acuta o stabile con casistica via via più complessa e utilizzo di tutti i dispositivi per il trattamento di casi complessi (IVUS, autonomia nell'utilizzo dell'aterectomia rotazionale, tecniche di tromboaspirazione e trattamento locale del trombo). Ho sviluppato inoltre l'attività di angioplastica delle arterie renali e collaborato allo sviluppo del trattamento endovascolare delle stenosi carotidee, iliache e delle patologie dell'aorta toracica e addominale.

Dall'aprile 2000 sono stato inserito nelle reperibilità H24 per il trattamento dell'infarto miocardico acuto mediante angioplastica primaria.

2003-2004: ho frequentato l'emodinamica dell'Ospedale di Magenta (dott.



Alberto Formentini e dott. Roberto Ferarresi) dove ho appreso la tecnica per l'accesso femorale anterogrado e ho partecipato come secondo operatore a circa 80 casi di trattamento endovascolare del piede diabetico.

### 3. Casistica in cardiologia interventistica 2008-2018:

Dal 2005 al 2013 ho avviato il Laboratorio di Emodinamica dell'Ospedale di Desio che, grazie all'ampio bacino di utenza e allo sviluppo della collaborazione con altri ospedali del territorio, ha raggiunto un volume di attività che lo collocano tra i primi centri per il trattamento interventistico delle sindromi coronariche acute in Lombardia (dati SICI-GISE 2010-2017).

Come responsabile della S.S. di Emodinamica ho sviluppato le attività di angioplastica periferica in collaborazione con la chirurgia vascolare di Desio (dr Segramora e dr Sala) e in collaborazione con la S.C. di Neurologia e Stroke Unit il trattamento delle stenosi carotidee in prevalenza sintomatiche mediante stenting carotideo con frequente utilizzo di protezione prossimale (dispositivo MOMA).

Nel 2006 ho avviato l'attività di chiusura del Forame Ovale Pervio in collaborazione con la Neurologia diretta dal dr Antonio Colombo raggiungendo un volume che colloca la Cardiologia di Desio tra i primi centri pubblici per questa procedura (33 casi nel 2018).

Ho sviluppato e favorito l'utilizzo delle tecniche di diagnostica coronarica invasiva (IVUS, OCT, FFR) utili a ottimizzare la qualità e la appropriatezza degli interventi di rivascularizzazione secondo quanto suggerito dalla attuali linee Guida Internazionali.

Dal 2011 al 2013 ho iniziato il programma di selezione dei pazienti con stenosi aortica severa candidabili a TAVI appoggiandosi al Laboratorio di Emodinamica dell'Ospedale di Legnano (n. 15 impianti di Corevalve eseguiti come secondo operatore).

Dal 15 marzo 2014 al 15 aprile 2015 ho svolto attività di interventistica coronarica presso il Jilin Heart Hospital di Changchun, Cina dove ho avviato le attività di diagnostica e interventistica coronarica che hanno rapidamente raggiunto un elevato volume e dove attualmente opera un'equipe cardiologica e chirurgica in gran parte italiana.

La casistica procedurale anno per anno degli ultimi 10 anni è dettagliata nella certificazione allegata (Coronarografie n. 3195; PCI n. 1829; PCI primarie n. 468;chiusura pfo/DIA N. 158; PTA carotidea n. 218; valvuloplastiche aortiche n. 22).

### ISTRUZIONE E FORMAZIONE

Luglio 1985

Diploma di maturità Classica. Liceo Statale "G. Parini" di Milano.  
Voto 60/60.

29/10/1991

Laurea in Medicina e Chirurgia presso Università degli Studi di Milano.  
Voto 110/110 e lode.

09/11/1995

Diploma di Specializzazione in Cardiologia Università degli Studi di Milano.  
Voto 70/70 e lode.



**SOGGIORNI DI STUDIO ED  
ESPERIENZE LAVORATIVE  
ALL'ESTERO**

- Luglio e agosto 1989 ha frequentato i reparti di Medicina e Pronto Soccorso del St. Bartholomew e Homerton Hospital di Londra (prof. Dickinson) come studente visitatore (IV anno di Medicina)
- Luglio e agosto 1992 visita all'Ospedale di Matany-Uganda nell'ambito delle attività dell'Organizzazione Non Governativa CUAMM-Medici con l'Africa di cui ha seguito il corso di cooperazione sanitaria con i paesi in via di sviluppo (1992-1993).
  - Dicembre 2002: soggiorno come osservatore presso il Laboratorio di Emodinamica della Ochsner Clinic di New Orleans diretta dal prof. Christopher White.
  - 2003: ha frequentato per 1 anno il Laboratorio di emodinamica dell'Ospedale di Magenta (dott. Formentini e dott. Ferraresi) per attività di formazione sul trattamento endovascolare e il salvataggio d'arto nei pazienti affetti da piede diabetico.
  - Dicembre 2005 visita come osservatore il Laboratorio di Cardiologia Invasiva dello Swiss Cardiovascular Center di Berna diretto dal prof. Bernhard Meier dove ha ottenuto la certificazione per la chiusura di forami ovali e difetti interatriali con il sistema Amplatzer.
- 15/03/2014 – 31/03/2015: ha beneficiato di 1 anno di aspettativa non retribuita che ha trascorso in modo continuativo presso il Jilin Heart Hospital di Changchun, Cina nella posizione di Head of Interventional Cardiology per l'apertura del laboratorio di cardiologia interventistica per adulti.

**COMPETENZE  
PROFESSIONALI  
Competenze organizzative e  
gestionali**

- Dal febbraio 2005 a novembre 2016 come responsabile del Laboratorio di Emodinamica dell'UOC di Cardiologia dell'Ospedale di Desio (divenuta dal 1/1/2007 Struttura Semplice) ha avviato l'attività interventistica coronarica che ha raggiunto livelli quantitativi e qualitativi di rilievo grazie all'ampio bacino di utenza dell'ospedale (circa 350.000 abitanti).
- 2005-2008. Ha avviato e coordinato l'attività di angioplastica primaria nell'infarto miocardico acuto in collaborazione con l'AREU Monza e Brianza e con le Cardiologie della Provincia sviluppando la rete locale per il trattamento dell'infarto miocardico acuto (centri spoke: P.O. di Giussano e P.O. di Carate Brianza).
- Ha sviluppato l'attività di interventistica periferica elettiva e in urgenza in stretta collaborazione con la chirurgia vascolare di Presidio (impianti di endoprotesi aortiche, rivascularizzazione in emergenza di arti inferiori, angioplastica carotidea).
- Ha sviluppato una stretta collaborazione con la UOC di Neurologia del P.O. di Desio per il trattamento delle principali patologie cerebrovascolari (interventi di chiusura PFO/DIA nell'ictus criptogenico, trattamento delle stenosi carotidee).
- Dal 24/03/2014 al 15/03/2015, nella posizione di Head of Interventional Cardiology ha avviato le attività di interventistica coronarica in elezione e emergenza del Jilin Heart Hospital di Changchun – Cina collaborando con lo staff internazionale e locale di Cardiologia clinica, Cardiochirurgia e Cardio-anestesia.
- Dal novembre 2016 a data corrente nella posizione di Direttore f.f. della S.C. di Cardiologia Clinica del P.O. di Desio (22 posti letto di degenza ordinaria, 6 posti letto in UTIC) ha coordinato il team di cardiologi clinici ed interventisti per l'espletamento delle attività di ricovero e cura di pazienti affetti dalle principali patologie cardiologiche acute e croniche (circa 1500 ricoveri/anno con degenza media 2,58 giorni in UTIC e 5,76 in Cardiologia, Peso Medio DRG chirurgico 2,68, Peso Medio DRG medico 1,23) stimolando il lavoro multidisciplinare e l'interazione all'interno del gruppo e con altre Strutture Complesse della ASST di Monza (in particolare con la SC di Cardiochirurgia, la SC di Neurologia e la SC di Nefrologia).

Nella posizione di Direttore f.f. della Cardiologia di Desio ha proseguito a tempo pieno l'attività di cardiologia interventistica garantendo il mantenimento della gestione delle emergenze



coronariche acute h24 del presidio; ha inoltre promosso l'aggiornamento scientifico e la gestione del rischio clinico all'interno dell'equipe cardiologica e ha partecipato alla discussione del budget della SC di Cardiologia all'interno del Dipartimento Cardio-Toraco-Vascolare acquisendo familiarità con il monitoraggio degli indicatori selezionati per il raggiungimento degli obiettivi concordati con la Direzione Generale nel 2017 e 2018.

In questa posizione ha inoltre intrapreso una profonda riorganizzazione delle attività ambulatoriali specialistiche e delle attività di consulenza cardiologica interna avviando un ambulatorio di Rapido Accesso alle Cure Cardiologiche Ambulatoriali (RACCA) con lo scopo di aumentare l'accessibilità alla diagnosi e terapia cardiologica dei pazienti con classe di priorità di fascia U e B o di pazienti con recente valutazione non specialistica per problemi cardiologici (dolore toracico, aritmie) valutati dall'internista di PS.

Ha inoltre coordinato e provveduto all'organizzazione delle attività della cardiologia Clinica di Desio per l'avvio della Presa in Carico del paziente cronico e fragile prevista dalla Legge 23/2015 e successive delibere Regionali.

In collaborazione con la S.C. di Cardiologia Clinica e con la S.C. di Emodinamica del San Gerardo di Monza ha contribuito a sviluppare i percorsi diagnostic-terapeutici dei pazienti affetti da Stenosi Aortica Severa con indicazione a TAVI afferenti al P.O. di Desio e sottoposti a intervento presso il laboratorio di emodinamica del P.O. S.Gerardo.


Ha collaborato con la S.C. di Neurologia del P.O. di Desio allo sviluppo di protocolli gestionali di trattamento dei pazienti affetti da ictus criptogenico (ESUS) sviluppando e organizzando gli interventi di chiusura del Forame Ovale Pervio dell'ASST di Monza presso il P.O. di Desio. Nell'ottica di integrazione tra i due Presidi ospedalieri dell'ASST di Monza e razionalizzazione dell'utilizzo delle risorse disponibili collabora con la S.C. di Neurologia di Desio e la S.C. di Neuroradiologia dell'ASST di Monza per il trattamento di rivascolarizzazione meccanica dell'ictus ischemico acuto presso il Laboratorio di Emodinamica di Desio.

### Competenze cliniche

Accanto all'attività di cardiologia interventistica iniziata durante la scuola di specialità e proseguita senza discontinuità negli anni successivi ha mantenuto una costante attività clinica cardiologica in ambito ospedaliero (Consulenza cardiologica con esecuzione di ecocardiografia di base per la valutazione del paziente in Pronto Soccorso, attività di cura intensiva in UTIC, attività ambulatoriale specialistica, guardia cardiologica).

Durante il servizio presso l'UOC di Cardiologia dell'Ospedale di Legnano ha svolto attività a tempo pieno di cardiologia interventistica prendendo parte alla reperibilità per infarto miocardico acuto a partire dal 2000 (PCI elettive circa 130/anno, PCI primarie 50/anno come primo operatore). Ha partecipato allo sviluppo del programma di interventistica periferica con particolare dedizione alla PTA delle a renali e carotidee.

Per la tipologia qualitativa e quantitativa delle procedure interventistiche effettuate negli ultimi 10 anni, raggruppata per anno e per tipologia, si rimanda al documento specifico allegato.



## Curriculum Vitae

dott Pietro Vandoni

### Competenze personali

Dal 1995 ha svolto attività di giornalismo scientifico come collaboratore dell'agenzia di giornalismo scientifico ZADIG (editore di Tempo Medico).

E' stato membro del Comitato Editoriale della rivista Tempo Medico Cuore edita da ZADIG con il patrocinio dell'ANMCO.

Competenze informatiche: conoscenza e applicazione approfondita dei più comuni software: Pacchetto Office di Windows (Word, Excel, Power Point...). Conoscenza e utilizzo del sistema operativo iOS e sue applicazioni principali.

MADRELINGUA *Italiano*

ALTRE LINGUE *Inglese      Francese      Cinese*

• Capacità di lettura	Eccellente	Buono	-
• Capacità di scrittura	Buono	Elementare	-
• Capacità di espressione orale	Buono	Buono	Pinyin Elementare Test HSK 1

### PUBBLICAZIONI E ATTIVITÀ DI RICERCA

E' primo autore o co-autore di 30 lavori scientifici pubblicati per esteso su riviste indicizzate peer-reviewed e oltre 100 abstract presentati a congressi nazionali o internazionali. (v elenco pubblicazioni allegati).

Durante la Scuola di Specialità ha partecipato all'attività di ricerca sotto la guida del prof. Fabio Magrini riguardante la fisiopatologia del circolo coronarico nell'ipertensione e la messa a punto di nuove tecniche di misurazione invasiva del flusso arterioso (termodiluizione in seno coronarico e vene renali). Ha inoltre collaborato alle attività di ricerca di base su un modello animale di sovraccarico ventricolare sx mediante aortic banding sotto la guida del prof Stefano Perlini.

Dal 1999 al 2005 ha partecipato all'attività di ricerca clinica svolta presso il Laboratorio di Cardiologia Interventistica coronarica e periferica dell'Ospedale Civile di Legnano partecipando come relatore a congressi nazionali e internazionali. Campi di interesse: angioplastica primaria nell'infarto miocardico acuto, trattamento delle sindromi coronariche acute, angioplastica delle arterie renali.

Ha seguito come Principal investigator a livello locale i seguenti studi clinici multicentrici: PARAGON B, DELIVER II, EUROPA, ARTS-2, Registro ROSAI 2 e 3, MATRIX, ELDERLY ACS II

come membro del Comitato Scientifico ha partecipato all'organizzazione del congresso SICI GISE (Società di Italiana di Emodinamica) del 2004.

- Membro della Faculty del Congresso nazionale della Società italiana di Cardiologia Interventistica (SICI-GISE) dal 2012 al 2018.

- Membro della Faculty del Congresso internazionale China Interventional Therapeutics al quale ha partecipato come relatore (CIT Congress in partnership with TCT - Shanghai 20-23 March 2014).

- Co-Direttore Scientifico del Convegno Nazionale cardio-neurologico "I disturbi del ritmo cardiaco in Stroke Unit" organizzato in collaborazione con la SC di Neurologia (Dr Ignazio Santilli) del PO di Desio che si terrà il 21 marzo 2019.

**AFFILIAZIONI A SOCIETÀ  
SCIENTIFICHE  
RICONOSCIMENTI/PREMI**

- Socio dell'Associazione Nazionale Cardiologi Ospedalieri (ANMCO) dal 1999
- Socio della Società Italiana di Cardiologia Invasiva (SICI-GISE) .  
Dal 2016 nomina a Fellow SICI-GISE.
- Socio dell'European Association of Percutaneous Cardiovascular Interventions (EAPCI) dell'European Society of Cardiology (ESC).
- Dal 2014 Socio della Society for Cardiovascular Angiography and Interventions (SCAI).
- Dal 2012 membro del Comitato Scientifico di Brianza per il Cuore ONLUS.
- Reviewer del Journal of Cardiovascular Medicine (former Italian Heart Journal) dal 2012
- Reviewer del Journal of Cardiothoracic Surgery (2015)
- Vincitore del Primo Premio per la miglior presentazione all'International Workshop on Complication during Cardiovascular Interventions – ECC –Dusseldorf June 13-15 2012.

**ATTIVITÀ DIDATTICA/FORMATIVA**

Partecipazione attiva come Lecturer/Relatore/mModeratore ai seguenti Eventi Scientifici Internazionali e Nazionali negli ultimi 10 anni:

- **Lecturer e Case Discussant** al congresso internazionale "China Interventional Therapeutics in Partnership with TCT" March 20-23, 2014 Shanghai - Cina con la relazione intitolata "Self expandable Stents in primary PCI for Acute Myocardial Infarction: Insight from a single center experience".
- **Relatore** al convegno Transcatheter Innovation in Practice: PCI in High Bleeding Risk Patients (TIP) organizzato da Biosensors Global Health Partnership November 21st, 2018 con la relazione "Antiplatelet regimen, duration, and switching in HBR patients".
- **Relatore** all'evento ADHERENCE NOW – Strategia vincenti nell'aderenza terapeutica del paziente con SCA, Milano 10/12/2018
- **Relatore** al convegno internazionale euroPCR 2012 organizzato dalla European Association of Percutaneous Interventions della European Society of Cardiology con una relazione dal titolo "Treatment of thrombus rich lesion of a large left anterior descending with a self-expanding stent during Primary Angioplasty".
- **Case Presenter** ai convegni internazionali della Endovascular Cardiac Complications association ECC 2011-2012-2013 Lausanne-Dusseldorf.
- **Relatore/moderatore/case discussant** ai convegni Nazionali della Società italiana di Cardiologia Interventistica-GISE 2006-2010-2011-2012-2013-2014-2016-2017-2018.
- **Relatore** agli eventi scientifici Regionali lombardi e inter-regionali della Società italiana di cardiologia Interventistica GISE nel 2017-2016-2013-2012
- **Relatore** ai convegni organizzati dall'Associazione Nazionale Medici Cardiologi Ospedalieri ANMCO "Il paziente con SCA: la continuità assistenziale dalla divisione di Cardiologia al Medico di Medicina Generale. Monza 7-21 maggio 2012.
- **Relatore** all'evento organizzato dalla ASL di Bergamo "Endotask 2010: 3° Simposio sulla terapia endovascolare" con relazione dal titolo "Controversie: approccio radiale sistematico nel trattamento interventistico delle SCA: against". Bergamo, 8 ottobre 2010.
- **Relatore** all'8° Corso di aggiornamento regionale organizzato dalla società scientifica Scienze Neurologiche Ospedaliere (SNO). 7/10/2016

**EVENTI FORMATIVI AZIENDALI:**

- **Relatore** agli eventi formativi per MMG accreditati organizzati dall'UO di Cardiologia di Desio presso l'Associazione Medici di Desio dal 2006 al 2012 con cadenza annuale.
- **Direttore scientifico** dell'evento formativo dell'A.O. di Vimercate e Desio "Tra clinica, anatomia e valutazione funzionale: le scelte difficili nella rivascolarizzazione coronarica" Desio, Novembre 2011.
- **Responsabile scientifico** dell'evento formativo dell'A.O. di Vimercate e Desio "Percorsi diagnostici-terapeutici nella gestione del paziente ACS-STEMI – Specialisti a confronto". Desio Settembre 2012
- **Responsabile** delle attività di aggiornamento scientifico interno della SC di Cardiologia Clinica (2017-2018).


***Il sottoscritto dichiara, ai sensi degli articoli 46 e 47 del D.P.R. n. 445/2000, che le dichiarazioni riportate nel curriculum vitae corrispondono al vero.***

***Il sottoscritto è a conoscenza che, ai sensi dell'art 26 della legge 15/98, le dichiarazioni mendaci, la falsità negli atti e l'uso di atti falsi sono puniti ai sensi del codice penale e delle leggi speciali.***

***Inoltre il sottoscritto autorizza al trattamento dei dati personali, secondo quanto previsto dalla Legge 196/03.***

Milano, 07.01.2019

Firma



ELENCO DELLE PUBBLICAZIONI

Il/La sottoscritto PIETRO VANDONI

nato/a Mi:

residente :

consapevole delle sanzioni penali previste nel caso di dichiarazioni non veritiere e falsità negli atti, richiamate dall'art. 76 del D.P.R. 445/2000,

**D I C H I A R A**

ai sensi degli articoli 19 e 47 del D.P.R. n. 445/2000

al fine di partecipare all'avviso pubblico per il conferimento di incarico quinquennale di direzione di struttura complessa di Emodinamica che le copie delle pubblicazioni allegate, di seguito elencate e numerate, sono conformi agli originali in mio possesso:

1. Pubblicazione.  
Regulation of coronary blood flow in hypertensive subjects with and without left ventricular hypertrophy.  
Reggiani P., Ciulla M., Vandoni P., Bonagura F., Magrini  
High Blood Pressure & Cardiovascular Prevention. Vol. 2, n°2, Suppl.1, June 1993.  
✓ Indicizzata ISSN: 1120-9879
2. Pubblicazione.  
Coronary blood flow in mild, moderate and severe hypertension.  
Magrini F., Reggiani P., Ciulla M., Vandoni P. and Bonagura F  
High Blood Pressure & Cardiovascular Prevention. Vol. 2, n°2, June 1993.  
✓ Indicizzata ISSN: 1120-9879
3. Pubblicazione.  
Coronary haemodynamics and the Renin-Angiotensin System.  
Magrini F., Reggiani P., Paliotti R., Bonagura F., Ciulla M., Vandoni P.  
Clinical and Experimental Hypertension, Vol.15 (Suppl.1), 139-155;1993.  
✓ Indicizzata ISSN: 10641963 PubMed ID: 8513306
4. Pubblicazione.  
Coronary blood flow and myocardial ischaemia in hypertension.  
Magrini F., Paliotti R., Ciulla M., Vandoni P.  
The Netherlands Journal of Medicine 47 (1995) 169-172.  
✓ Indicizzata [https://doi.org/10.1016/0300-2977\(95\)00063-S](https://doi.org/10.1016/0300-2977(95)00063-S)
5. Capitolo di libro  
Coronary circulation in hypertension.  
Magrini F., Ciulla M., Paliotti R., Vandoni P.  
In W.H. Birkenhäger, Jhon L.Reid, Handbook of Hypertension (1996).  
Pathophysiology of Hypertension (A.Zanchetti)  
Indicizzata ISBN-10: 0444825517 ISBN-13: 978-0444825513
6. Pubblicazione.  
Interazioni tra terapia antiaritmica e cardioverter-defibrillatore automatico impiantabile.



Elenco pubblicazioni Dr Vandoni Pietro

Ambrosini G., P.Vandoni, M.Arlotti, P.Brogli, E..M.Greco, S.Romano.  
Cardiostimolazione (attualmente Giornale Italiano di Aritmologia e Cardiostimolazione)  
Vol.15, 23-37; 1997.

✓ Indicizzata ISSN 1971-730X

7. Pubblicazione.

An improved method for Coronary Sinus Blood Flow monitoring by Intravascular Doppler  
Technique.

P.Vandoni, M.Ciulla, R.Paliotti, G.Tortora, P.Valentini, R.Perondi, A.Saino, G.Pomidossi, F.Magrini.  
Angiology Vol 49(12);975-984;1998.

Indicizzata ISSN 0003-3197

8. Pubblicazione.

Multivessel coronary disease: angioplasty of the culprit lesion or complete revascularization (Review  
Article).

Arnaldo Poli, Pietro Vandoni, Francesco Cafiero, Maurizio D'Urbano, Stefano De Servi.  
Cardiologia 44(Suppl.1):731-736;1999.

✓ Indicizzata ISSN: 0366-5313 e-ISSN: 2571-774X

9. Pubblicazione.

Infarto miocardico acuto ST sopra: associazione tra inibitori delle glicoproteine e trombolitico?  
Pareri a confronto.

Pietro Vandoni, Arnaldo Poli, Raffaella Fetiveau, Maurizio D'Urbano, Francesco Cafiero,  
Stefano De Servi.

Ital Heart J Suppl 3 (5):539-543;2002

✓ Indicizzata PMID:12064193

10. Pubblicazione.

Integrated analysis of Myocardial Blush and ST-segment Elevation Recovery After Successful  
Primary Angioplasty.

Arnaldo Poli, Raffaella Fetiveau, Pietro Vandoni, Gianfranco del Rosso, Maurizio D'Urbano, Giovanni  
Seveso, Francesco Cafiero, Stefano De Servi

Circulation 106:313-318;2002. doi: 10.1161/01.CIR.0000022691.71708.94

✓ Indicizzata PMID:12119246

11. Pubblicazione.

Different patterns of interleukin-6 and von Willebrand factor antigen changes after coronary  
stenting in unstable versus stable angina

D.Spaziani, S.De Servi, B.Morelli, M.D'Urbano, P.Vandoni, G.Mariani, F.Passoni, F.Cafiero  
Ital Heart J 3(10):593-597;2002.

✓ Indicizzata PMID:12478817

12. Pubblicazione.

Strategia di "cure" e "tattiche" interventistiche nell'angina instabile/infarto non Q

De Servi S, Vandoni P, D'Urbano M, Poli A, Fetiveau R, Cafiero F

Ital Heart J Suppl. Sep;3(9):943-8. 2002. Review.

✓ Indicizzata PMID:12407863

Handwritten signature of Pietro Vandoni, consisting of a stylized 'P' followed by 'Vandoni' and a small '2' at the end.

Elenco pubblicazioni Dr Vandoni Pietro

13. Pubblicazione.

Infarto miocardico acuto st sopra: associazione tra inibitori delle glicoproteine e trombolitico?  
Pareri a confronto.

Vandoni P, Poli A, Fetiveau R, Cafiero F, D'Urbano M, De Servi S.

Ital Heart J Suppl. 2002 May;3(5):539-43.

✓ Indicizzata PMID:12064193

14. Pubblicazione

TACTICS and strategies to CURE Non-ST-Elevation Acute Coronary Syndromes. (Leading article).

Stefano De Servi, Pietro Vandoni

Acute Coronary Syndromes Vol 5 No 4;2003.

Indicizzata PMID:12064193

✓ Non Indicizzata

15. Pubblicazione.

Effect of a short antibiotic treatment with roxithromycin on circulating adhesion molecules after coronary stenting: a single center pilot trial.

P. Vandoni, B. Morelli, L. Lazzati, R. Citterio, A. Poli, R. Fetiveau, M. D'Urbano, F. Cafiero, EF Viganò, S. De Servi

Ital Heart J 2004;5 (9):667-672

✓ Indicizzata PMID:15568594

16. Pubblicazione.

Use of glycoprotein IIb/IIIa inhibitors in invasively treated patients with non-ST elevation acute coronary syndromes.

De Servi S, Mariani M, Vandoni P, Dellavalle A, Politi A, Poletti F, Bonizzoni E, Leoncini M, Cavallini C. On behalf of the Registro Osservazionale Agina Instabile (ROSAI-2) Investigators.

J Cardiovasc Med (Hagerstown). 2006 Mar;7(3):159-165

✓ Indicizzata PMID:16645379

17. Pubblicazione.

Significance of total and differential leucocyte count in patients with acute myocardial infarction treated with primary coronary angioplasty.

Mariani M, Fetiveau R, Rossetti E, Poli A, Poletti F, Vandoni P, D'Urbano M, Cafiero F, Mariani G, Klersy C, De Servi S.

Eur Heart J 2006;27:2511-2515

✓ Indicizzata PMID:16923741

18. Pubblicazione.

Stent medicati: il difficile equilibrio tra benefici e rischi. Rassegna bibliografica ragionata.

Pietro Vandoni, Stefano De Servi

G Ital Cardiol 2007;8(5):319-322

✓ Indicizzata ISSN 1827-6806; ISSN on-line 1972-6481


19. Pubblicazione.

Unplanned surgery after drug eluting stent implantation: a strategy for safe temporary withdrawal of dual oral antiplatelet therapy.

Maurizio D'Urbano, Fabio Barlocco, Arnaldo Poli, Raffaella Fetiveau, Pietro Vandoni, Stefano Savonitto, Stefano De Servi.

J Cardiovasc Med (Hagerstown) , 2008. 9:737-741

✓ Indicizzata PMID:18545078



3



20. Pubblicazione.

Case report. An Early Diagnosis of Gastroepiploic Arterial Aneurysm during a Routine Abdominal Ultrasound Study.

G.Casella, A.Sartirana, P.Vandoni, C. Di Bella, F.Pagni, P.Nobili

Case Rep in Gastrointestinal Medicine. 2011;2011:570239. doi: 10.1155/2011/570239.

✓ Indicizzata PMID:22606421

21. Pubblicazione.

Time course changes of cystatin C and inflammatory and biochemical markers in non-ST-elevation acute coronary syndromes.

De Servi S, Mariani G, Piatti L, Leoncini M, Rubartelli P, Piti A, Curello S, Galdangelo F, Vandoni P, Rossetti E, Mariani M, Boschetti E, Re G, Loznicker M.

J Cardiovasc Med (Hagerstown). 2014 Jan;15(1):42-7. doi: 10.2459/JCM.0b013e328365a275.

✓ Indicizzata PMID:24492354

22. Pubblicazione.

Design and rationale for the Minimizing Adverse haemorrhagic events by TRansradial access site and systemic Implementation of angioX program.

Valgimigli M ; MATRIX investigators. Valgimigli M, Gagnor A, Calabrò P, Rubartelli P, Garducci S, Andò G, Santarelli A, Galli M, Garbo R, Bramucci E, Ierna S, Briguori C, Cortese B, Limbruno U, Violini R, Presbitero P, de Cesare N, Sganzerla P, Ausiello A, Tosi P, Sardella G, Sabate M, Brugaletta S, Saccone G, Vandoni P, Zingarelli A, Liso A, Rigattieri S, Di Lorenzo E, Vigna C, Palmieri C, Falcone C, De Caterina R, et al.

Am Heart J. 2014 Dec;168(6):838-45.e6. doi: 10.1016/j.ahj.

Indicizzata PMID:24492354

23. Pubblicazione.

Interpretation of electrocardiogram in an ultra-marathon athlete. A case report.

Antonio villa, Pietro Vandoni, Isabella Riva, Claudio Moro, Luisa Chiappa, Carlo Valena, Mario Macchiarulo.

Italian Journal of Medicine 2019. Published ahead of print, Jan3; 20129

<https://doi.org/10.4081/itjm.2019.1074>

✓ Indicizzata pISSN 1877-9344 eISSN 1877-9352

Pubblicazioni recenti come membro dell'investigator/working group

24. Avanzini F, Marelli G, Saltafossi D, Longhi C, Carbone S, Carlino L, Planca E, Vilei V, Roncaglioni MC, Riva E; Desio Diabetes Diagram (DDD) study group.


Effectiveness, safety and feasibility of an evidence-based insulin infusion protocol targeting moderate glycaemic control in intensive cardiac care units.

Eur Heart J Acute Cardiovasc Care. 2016 Apr;5(2):117-24. doi:10.1177/2048872615574110. Epub 2015 Mar 3. PubMed PMID: 25735300.

25. Avanzini F, Marelli G, Donzelli W, Busi G, Carbone S, Bellato L, Colombo EL, Foschi R, Riva E, Roncaglioni MC, De Martini M; Desio Diabetes Diagram Study Group.

Transition from intravenous to subcutaneous insulin: effectiveness and safety of a standardized protocol and predictors of outcome in patients with acute coronary syndrome.

Diabetes Care. 2011 Jul;34(7):1445-50. doi: 10.2337/dc10-2023. Epub 2011 May 18. PubMed PMID: 21593302; PubMed Central PMCID:PMC3120201.



26. Politi A, Martinoni A, Klugmann S, Zanini R, Onofri M, Guagliumi G, Fiorentini C, Lettieri C, Belli G, Piccaluga E, De Cesare N, D'Urbano M, Etori F, Repetto A, Musumeci G, Castiglioni B, Colombo P, Passamonti E, Bramucci E, Cattaneo L, Ferrari G, Repetto S, Bartorelli A, Pirelli S, De Servi S; LombardIMA Study Group. LombardIMA: a regional registry for coronary angioplasty in ST-elevation myocardial infarction. J Cardiovasc Med (Hagerstown). 2011 Jan;12(1):43-50. doi: 10.2459/JCM.0b013e328340334d. PubMed PMID: 20935576.
27. Lettieri C, Savonitto S, De Servi S, Guagliumi G, Belli G, Repetto A, Piccaluga E, Politi A, Etori F, Castiglioni B, Fabbiochi F, De Cesare N, Sangiorgi G, Musumeci G, Onofri M, D'Urbano M, Pirelli S, Zanini R, Klugmann S; LombardIMA Study Group. Emergency percutaneous coronary intervention in patients with ST-elevation myocardial infarction complicated by out-of-hospital cardiac arrest: early and medium-term outcome. Am Heart J. 2009 Mar;157(3):569-575.e1. doi: 10.1016/j.ahj.2008.10.018. Epub 2008 Dec 20. PubMed PMID: 19249431.
28. Avanzini F, Marelli G, Donzelli W, Sorbara L, Palazzo E, Bellato L, Colombo EL, Roncaglioni MC, Riva E, De Martini M; DDD study group (Collaborators: De Martini M, Alberzoni A, Avanzini F, Bertocchi P, Camisasca P, Donzelli W, Iacuitti G, Mantovani G, Mistò M, Planca E, Pozzoli G, Saltafossi D, Trsoldi S, Vandoni P, Tomasello S, et al. Hyperglycemia during acute coronary syndrome: a nurse-managed insulin infusion protocol for stricter and safer control. Eur J Cardiovasc Nurs. 2009 Sep;8(3):182-9. doi:10.1016/j.ejcnurse.2008.12.001. Epub 2009 Jan 29. PubMed PMID: 19179114.

Milano, 8/01/2019

firma del dichiarante \_\_\_\_\_

**Allegare copia fotostatica di un documento di identità.**

**Art. 76, D.P.R. 28.12.2000, n. 445 - Sanzioni Penali**

Chiunque rilascia dichiarazioni mendaci, forma atti falsi o ne fa uso nei casi previsti dal presente testo unico è punito ai sensi del codice penale e delle leggi speciali in materia. L'esibizione di un atto contenente dati non più rispondenti a verità equivale ad uso di atto falso.




Il/La sottoscritto/a PIETRO VANDONI  
nato/a Mila  
residente a

consapevole delle sanzioni penali previste nel caso di dichiarazioni non veritiere e falsità negli atti, richiamate dall'art. 76 del D.P.R. 445/2000,

**D I C H I A R A**  
ai sensi degli articoli 19 e 47 del D.P.R. n. 445/2000

al fine di partecipare all'avviso pubblico per il conferimento di incarico quinquennale di direzione di struttura complessa Emodinamica che le copie allegate **DEGLI ABSTRACT/ATTI DI CONGRESSO** pubblicati su rivista scientifica, di seguito elencate e numerate, sono conformi agli originali in mio possesso:

1. Coronary haemodynamics in isolated systolic hypertension.  
Magrini F., Reggiani P., Bonagura F., Paliotti R., Vandoni P.  
14° Scientific Meeting of the International Society of Hypertension. Abstract n°P25.  
Madrid, Giugno 1992  
Journal of Hypertension Vol 10, Sup. 4, S1-S173; 1992.  
Indicizzata issn 0263-6352
2. Electrocardiographic evidence of left ventricular hypertrophy in young SHR rats.  
M.Ciulla, R.Meazza, P.Reggiani, F.Bonagura, P.Vandoni, F.Magrini.  
Fifth European Meeting on Hypertension - European Society of Hypertension.  
Abstract n. 22. Milano, giugno 1991.  
Journal of Hypertension Vol 9, Suppl.6 - S431. December 1991.  
Indicizzata issn 0263-6352
3. Volumi e spessori del ventricolo sinistro nel ratto normoteso e iperteso SHR al termine della maturazione cardiovascolare.  
M.Ciulla, R.Paliotti, P. Vandoni, F.Magrini.  
Cardiologia Vol. 36 - Suppl. 2 al n°12, Dicembre 1991.  
Indicizzata ISSN 1827-6806 ISSN on-line 1972-6481
4. A new approach for evaluating coronary blood flow velocity and volume by the doppler technique in hypertensive patients.  
Magrini F., Reggiani P., Ciulla M., Bonagura F., Vandoni P., Saino A., Pomidossi G., Rimini A., Perondi R.  
6th. European Meeting on Hypertension - Milano, European Society of Hypertension. Abstract n°130. Giugno 1993.  
Journal of Hypertension Vol 11, Suppl.5 - S431. 1993.  
Indicizzata issn 0263-6352
5. Filling pressure and output flow in the coronary circulation of patients with mild, moderate and severe hypertension: a Frank-Starling like mechanism ?



1

Reggiani P., Ciulla M., Bonagura F., Vandoni P., S.Brusa, Paliotti R., Alessio P., Magrini F  
6th. European Meeting on Hypertension. European Society of Hypertension. Abstract n°169.  
Milan, June 1993.

Journal of Hypertension Vol 11, (Suppl.5);1993.

Indicizzata issn 0263-6352

6. Measurement of "beat by beat" coronary sinus blood flow velocity and volume using a new doppler catheter.  
Magrini F., Reggiani P., Ciulla M., Bonagura F., Vandoni P., Saino A., Pomidossi G., Brusa S., Paliotti R.  
XV° Congress of the European Society of Cardiology,  
European Heart Journal, Vol 14 Supplements, Abstract 1902. Nice 1993.  
Indicizzata Online ISSN 1522-9645 Print ISSN 0195-668X
7. Possibile attività replicativa dei miociti cardiaci nei mammiferi acquatici.  
Magrini F., Ciulla M., Paliotti R., Vandoni P., A.Zanchetti, E.Arbustini, U.Magrini, A.Blix, L.Folkow.  
Atti del 56° Congresso Nazionale Società Italiana di Cardiologia. Roma 12-15 dicembre 1995.  
Cardiologia Vol. 40 - Suppl. 2 al n°12, Dicembre 1995.  
Indicizzata ISSN 1827-6806 ISSN on-line 1972-6481
8. Abnormal adenosine A1-receptor signaling and adenosine-induced protein kinase C activation in pressure-overload left ventricular hypertrophy.  
Perlini S, Chung ES, Vandoni P, Fenton RA, Dobson JG, Meyer T  
Abstract P3.23. Eight European Meeting on Hypertension. European Society of Hypertension 1997.  
Journal of Hypertension Vol 15, Suppl. December 1997.  
Indicizzata issn 0263-6352
9. Common carotid artery distensibility after aortic banding.  
S.Perlini, M.L.Stella, L.Mircoli, P.Vandoni, C.Giannatasio, G.Mancia, A.U.Ferrari  
17<sup>th</sup> Scientific Meeting of the International Society of Hypertension. Amsterdam, June7-11; 1998  
Journal of Hypertension Vol 16, Suppl.2 – P40.01. 1998.  
Indicizzata issn 0263-6352
10. Ripetuto utilizzo dell'arteria radiale per procedure diagnostiche e interventistiche.  
M.D'Urbano, F.Cafiero, P.Vandoni, S.DeServi.  
Atti del XXIX Congresso Nazionale di Cardiologia dell'A.N.M.C.O. Firenze, 7-10 giugno 1998  
The Italian Journal of Cardiology Vol 28 Sup. 2;1998  
Indicizzata ISSN 1827-6806 ISSN on-line 1972-6481
11. Common carotid artery distensibility in aortic banding-induced hypertension.  
S.Perlini, M.L.Stella, L.Mircoli, P.Vandoni, C.Giannatasio, G.Mancia, A.U.Ferrari  
Atti del XXth Congress of the European Society of Cardiology.  
European Heart Journal, Abstract Suppl, Vol 19; Vienna 1998  
Indicizzata Online ISSN 1522-9645 Print ISSN 0195-668X
12. Precoce aumento dell'espressione miocardica del recettore A1 dell'adenosina durante lo sviluppo di ipertrofia ventricolare sinistra da sovraccarico di pressione nel ratto.  
P.Vandoni, S.Perlini, B.Arosio, D.Santambrogio, N.Gaglione, I.Mori, G.Annoni, A.U.Ferrari.  
Atti del Congresso Nazionale Società Italiana di Cardiologia. Roma Dicembre 1998.  
Cardiologia Vol 43 – Suppl. 3;1998.  
Indicizzata ISSN 1827-6806 ISSN on-line 1972-6481
13. L'attivazione della protein-chinasi C indotta dall'adenosina è alterata durante la transizione da ipertrofia ventricolare sinistra a scompenso.



- S.Perlini, P.Vandoni, E.S.Chung, T.E.Meyer, A.U.Ferrari.  
Atti del Congresso Nazionale Società Italiana di Cardiologia. Roma Dicembre 1998.  
Cardiologia Vol 43 – Suppl. 3;1998.  
Indicizzata ISSN 1827-6806 ISSN on-line 1972-6481
14. Utilizzo "rescue" del ReoPro dopo PTCA in caso di dissezioni minacciose non trattabili con stent: esperienza preliminare.  
M.D'Urbano, F.Cafiero, P.Vandoni, S.De Servi.  
Atti del Congresso Nazionale Società Italiana di Cardiologia. Roma Dicembre 1998.  
Cardiologia Vol 43 – Suppl. 3;1998.  
Indicizzata ISSN 1827-6806 ISSN on-line 1972-6481
15. Trattamento aggressivo dell'angina instabile nel paziente anziano.  
M.D'Urbano, F.Cafiero, P.Vandoni, S.De Servi  
Atti del Congresso Nazionale Società Italiana di Cardiologia. Roma, Dicembre 1998.  
Cardiologia Vol 43 – Suppl. 3;1998.  
Indicizzata ISSN 1827-6806 ISSN on-line 1972-6481
16. Embolia polmonare acuta: angiografia polmonare come guida alla terapia trombolitica: esperienza di un laboratorio di cardiagnostica invasiva.  
M.D'Urbano, F.Cafiero, P.Vandoni, M.Cova, S.DeServi.  
Atti del Congresso Nazionale Società Italiana di Cardiologia. Roma, Dicembre 1998.  
Cardiologia Vol 43 – Suppl. 3;1998.  
Indicizzata ISSN 1827-6806 ISSN on-line 1972-6481
17. Enhanced expression of cardiac adenosine, A1-receptor in rats with pressure-overload left ventricular hypertrophy.  
S.Perlini, P.Vandoni, B.Arosio, D.Santambrogio, L.Parmeggiani, G.Annoni, E.Chung, T.E.Meyer, A.U.Ferrari.  
XXIst Meeting of the European Society of Cardiology., Barcelona August 1999.  
European Heart Journal, Abstract Suppl, Vol 20;1999.  
Indicizzata Online ISSN 1522-9645 Print ISSN 0195-668X
18. Utilizzo del ReoPro come terapia di salvataggio nelle dissezioni coronariche minacciose non trattabili con l'impianto di stent intracoronarico dopo PTCA.  
M.D'Urbano, F.Cafiero, P.Vandoni, A.Poli, S.De Servi  
Atti del XXX Congresso Nazionale di Cardiologia dell'ANMCO. Firenze 1999.  
Giorn. Ital. Cardiol. Vol. 29, Suppl.3, c 256;1999  
Indicizzata
19. Rivascolarizzazione miocardica per le sindromi coronariche acute negli anziani  
M.D'Urbano, F.Cafiero, P.Vandoni, A.Poli, S.De Servi  
Atti del XXX Congresso Nazionale di Cardiologia A.N.M.C.O. Firenze 1999  
Giorn. Ital. Cardiol. Vol. 29, Suppl.3, c261;1999.  
Indicizzata
20. Recenti esperienze nell'approccio al paziente anziano con angina instabile.  
P.Vandoni, M.D'Urbano, F.Passoni, C.Castelli, F.Cafiero, GSeveso, S.De Servi  
Atti del XXX Congresso Nazionale di Cardiologia dell'A.N.M.C.O. Firenze 1999  
Giorn. Ital. Cardiol. Vol. 29, Suppl.3, c16;1999  
Indicizzata
21. Gene expression of myocardial adenosine A1-receptor increases in compensated pressure



Handwritten signatures and initials, including a large signature that appears to be 'S. Perlini' and other initials, followed by the number 3.

overload hypertrophy but decreases when the left ventricle fails.

Stefano Perlini, Beatrice Arosio, Pietro Vandoni, Daniela Santambrogio, Nicoletta Gagliano, Eugene S, Giuseppina Palladini, Luciano Parmeggiani, Giorgio Annoni, Theo E Meyer, Alberto U Ferrari.

Abstract from the 72<sup>nd</sup> Scientific Sessions Atlanta Georgia.

Circulation Supplement November 7-10;1999.

Indicizzata

22. Myocardial blush e recupero contrattile precoce dell'area infartuata dopo PTCA primaria efficace.

A. Poli, P. Vandoni, G. del Rosso, M. D'Urbano, G. Seveso, F. Cafiero, S. De Servi.

Atti del Congresso Nazionale di Cardiologia XXXI dell'ANMCO. Firenze 2000.

Italian Heart Journal Vol. 1, Suppl.1, c 49, pag 25.

Indicizzata

23. Myocardial Blush ed evoluzione elettrocardiografica dopo PTCA primaria efficace.

P. Vandoni, A.Poli, G. del Rosso, M. D'Urbano, G. Seveso, F. Cafiero, S. De Servi.

Atti del Congresso Nazionale di Cardiologia XXXI dell'ANMCO. Firenze 2000

Italian Heart Journal Vol. 1, Suppl.1, c 51, pag 25.

Indicizzata

24. Angioplastica primaria nei pazienti plurivasali: risultati e problemi.

M. D'Urbano, P. Vandoni, A.Poli, F. Cafiero, S. De Servi.

Atti del Congresso Nazionale di Cardiologia XXXI dell'ANMCO. Firenze 2000.

Italian Heart Journal Vol. 1, Suppl.1, c 100, pag 38;2000

Indicizzata

25. La PTCA primaria nel paziente anziano.

M. D'Urbano, P. Vandoni, A.Poli, F. Cafiero, S. De Servi.

Atti del Congresso Nazionale di Cardiologia XXXI dell'ANMCO. Firenze 2000.

Italian Heart Journal Vol. 1, Suppl.1, p 121, pag 111;2000

Indicizzata

26. Myocardial adenosine A1-receptor gene expression is increased in compensated pressure-overload hypertrophy but is decreased in heart failure: P1.207

Perlini, S.; Arosio, B.; Vandoni, P.; Santambrogio, D.; Gagliano, N.; Chung, E. S.; Palladini, G.; Annoni, G.; Meyer, T. E.; Ferrari, A. U.

Journal of Hypertension: June 2000 - Volume 18 - Issue - p S69

Indicizzata

27. Fattori predittivi di recupero contrattile nei pazienti sottoposti a PTCA primaria con risultato ottimale.

Poli, R. Fetiveau, P. Vandoni, GF del Rosso, M. D'Urbano, G. Seveso, A. Picozzi, C. Inserra, F. Cafiero, S. De Servi.

Atti del Congresso Nazionale di Cardiologia XXXII dell'ANMCO Firenze 2001.

Italian Heart Journal Vol. 2, Suppl.2, c5, pag 4.;2001

Indicizzata

28. Trattamento dell'angina instabile con PTCA nel paziente anziano: risultati in acuto ed a medio termine.

M. D'Urbano, P. Vandoni, A. Poli, F. Cafiero, R. Fetiveau, C. Inserra, S. De Servi.

Atti del Congresso Nazionale di Cardiologia XXXII dell'ANMCO. Firenze 2001.


Italian Heart Journal Vol. 2, Suppl.2, c105, pag 29.;2001

Indicizzata



4

29. Effetto del trattamento antibiotico con roxitromicina sulla ristenosi coronarica dopo impianto di stent e sulla concentrazione plasmatica di ICAM-1.  
P. Vandoni, B. Morelli, R. Citterio, L. Lazzati, C. Grassi, A. Poli, R. Fetiveau, M. D'Urbano, F. Cafiero, EF. Viganò, S. De Servi.  
Atti del Congresso Nazionale di Cardiologia XXXII ANMCO. Firenze 2001.  
Italian Heart Journal Vol. 2, Suppl.2, c122, pag 33;2001  
Indicizzata
30. Esperienza preliminare nella rivascolarizzazione miocardica "ibrida".  
M. D'Urbano, P. Vandoni, A. Poli, I. Lazzarini, R. Fetiveau, F. Cafiero, G. Di Credico, S. De Servi.  
Atti del Congresso Nazionale di Cardiologia XXXII dell'ANMCO. Firenze 2001.  
Italian Heart Journal Vol. 2, Suppl.2, p231, pag 146;2001  
Indicizzata
31. Influence of abciximab therapy on left ventricular functional recovery in patients undergoing primary PTCA with poor microvascular reperfusion.  
R. Fetiveau, A. Poli, P. Vandoni, GF del Rosso, M. D'Urbano, G. Seveso, A. Picozzi, C. Inserra, F. Cafiero, S. De Servi.  
XXIII Congress of the European Society of Cardiology. Stoccolma 2001  
European Heart Journal, Abstract Suppl, p438,p.61;2001  
Indicizzata
32. Percutaneous revascularization for unstable angina in the elderly.  
M. D'Urbano, P. Vandoni, A. Poli, F. Cafiero, R. Fetiveau, C. Inserra, S. De Servi.  
XXIII Congress of the European Society of Cardiology. Stoccolma 2001.  
European Heart Journal, Abstract Suppl, p 1143,pag.201;2001  
Indicizzata
33. Contractile recovery in the first week and after 3 months in primary angioplasty.  
G. del Rosso, G. Seveso, A. Poli, P. Vandoni, M. D'Urbano, R. Fetiveau, C. Inserra, S. De Servi.  
XXIII Congress of the European Society of Cardiology. Stoccolma 2001  
European Heart Journal, Abstract Suppl, c 1893,pag.360;2001  
Indicizzata
34. Occlusione del tronco comune in corso di IMA: incidenza, risultati, procedurali ed evoluzione clinica in pazienti trattati con PTCA primaria.  
A. Poli, M. D'Urbano, F. Cafiero, P. Vandoni, R. Fetiveau, S. De Servi.  
Atti del Congresso Nazionale di Cardiologia XXXIII dell'ANMCO. Firenze 2002.  
Italian Heart Journal 2002 Vol. 3, Suppl.2, C68, pag 215;2002  
Indicizzata
35. Rivascolarizzazione percutanea nell'anziano con angina instabile: trattamento della culprit vs. PTCA plurivasale.  
M. D'Urbano, P. Vandoni, R. Fetiveau, A. Poli, F. Cafiero, M. Mariani, S. De Servi.  
Atti del Congresso Nazionale di Cardiologia XXXIII dell'ANMCO. Firenze 2002.  
Italian Heart Journal 2002, Vol. 3, Suppl.2, C95, pag 29S;2002  
Indicizzata
36. Complicanze meccaniche dell'infarto miocardico acuto: esperienza di un centro che esegue PTCA primaria sistematica.  
P. Vandoni, A. Poli, R. Fetiveau, M. D'Urbano, F. Cafiero, C. Gallorini, I. Lazzarini, G. Di Credico, S. De Servi.  
Atti del Congresso Nazionale di Cardiologia XXXIII dell'ANMCO. Firenze 2002.  
Italian Heart Journal 2002 Vol. 3, Suppl.2, C198, pag 63S;2002  
Indicizzata



37. Angioplastica primaria e diabete mellito: esperienza di un centro che esegue PTCA primaria sistematica.  
R.Fetiveau, M.D'Urbano, P.Vandoni, A.Poli, M.Mariani, F.Cafiero, S.De Servi.  
Atti del Congresso Nazionale di Cardiologia XXXIII dell'ANMCO. Firenze 2002.  
Italian Heart Journal 2002 Vol. 3, Suppl.2, P170, pag 133S;2002  
Indicizzata
38. Single vessel versus multivessel revascularization for non-ST segment elevation acute coronary syndromes in the elderly.  
M D'Urbano, P Vandoni, A Poli, R Fetiveau, F Cafiero, S De Servi.  
Eur Heart J Vol 23, Abstract P1802Supplement;2002.  
Indicizzata
39. Strategia invasiva precoce nell'angina instabile/IMA non-Q senza utilizzo "up-strema" di inibitori GP IIb/IIIa:esperienza di un singolo centro.  
P.Vandoni, A.Poli, R.Fetiveau, M.D'Urbano, F.Cafiero, R.Ferraresi, S.De Servi.  
Atti del Congresso Nazionale di Cardiologia XXXIV ANMCO. Firenze 2003  
Italian Heart Journal 2003 Vol. 4, Suppl.1, C156, pag 45S.  
Indicizzata
40. Analisi integrata del segmento ST, del test eco dobutamina e del "myocardial blush", nel recupero di contrattilità miocardica post-infartuale dopo PTCA primaria.  
G.del Rosso, G.Seveso, C.Inserra, A.Poli, P.Vandoni, R.Fetiveau, S.De Servi.  
Atti del Congresso Nazionale di Cardiologia XXXIV ANMCO. Firenze 2003.  
Italian Heart Journal 2003 Vol. 4 Suppl.1, C181, pag 51S;2003.  
Indicizzata
41. Angioplastica di salvataggio nell'ischemia critica del piede diabetico: esperienza in 221 pazienti.  
R.Ferraresi, A.Poli, P.Vandoni, R.De Giglio, S.De Servi, C.Caravaggi.  
Atti del Congresso Nazionale di Cardiologia XXXIV dell'ANMCO. Firenze 2003.  
Italian Heart Journal 2003 Vol. 4, Suppl.1, C197, pag 55S;2003  
Indicizzata
42. M.Mariani, R.Fetiveau, F.Poletti, A.Poli, P.Vandoni, M.D'Urbano, F.Cafiero, S.De Servi.  
Correlazione della leucocitosi con Myocardial Blush e recupero funzionale del ventricolo sinistro dopo angioplastica primaria efficace.  
Atti del Congresso Nazionale di Cardiologia XXXV dell'ANMCO. Firenze 2004.  
Italian Heart Journal 2004 Vol. 5, Suppl.5, P227, 138S.;2004.  
Indicizzata
43. The amount of circulating endothelial progenitor cells CD 13 is related to the efficacy of microvascular reperfusion after primary coronary angioplasty for acute ST elevation myocardial infarction.  
S.De Servi, R.Chianese, A.Gatti, M.Mariani, G.Beria, A.Poli, P.Vandoni, G.Baronzio.  
European Society of Cardiology 2004.  
Eur Heart Journal Abstract Supplement, Vol 25; August/September 2004.  
Indicizzata ISSN 0195-668x
44. Clinical significance and prognostic value of pericardial effusion after primary PCI for acute myocardial infarction. Poster 1184  
P.Vandoni, M.Mariani, A.Poli, R.Fetiveau, M.D'Urbano, F.Cafiero, S.De Servi.  
Congresso della European Society of Cardiology 2005.  
Eur Heart Journal-Issue Suppl\_1; September 2005  
Indicizzata ISSN 0195-668X





45. Significato clinico e valore prognostico del versamento pericardico dopo angioplastica primaria.  
P.Vandoni, M.Mariani, A.Poli, R.Fetiveau, M.D'Urbano, F.Cafiero, S.De Servi.  
Atti del Congresso Nazionale di Cardiologia XXXVI ANMCO. Firenze 2006.  
Italian Heart Journal 2006 Vol. 5, Suppl.X;2006  
Indicizzata
46. Trattamento endovascolare della coronaropatia multivasale associata a stenosi carotidea:  
risultati in acuto ed a medio termine.  
A.Poli,M.D'Urbano,P.Vandoni,R.Fetiveau,F.Cafiero,E.Baldini,D.Francolino,F.Barlocco,S.DeServi.  
Atti del Congresso Nazionale di Cardiologia XXXVI ANMCO. Firenze 2006.  
2006. Ital. Heart J Vol 7 suppl.1;2006  
Indicizzata
47. Trattamento percutaneo delle Sindromi Coronariche Acute (NSTE) nel paziente anziano: risultati in  
acuto ed a medio termine.  
F. Barlocco, M. D'Urbano, A. Poli, P. Vandoni, R. Fetiveau, F. Cafiero, S. De Servi.  
G Ital Cardiol Vol 7 Suppl 1-5 2006.  
Indicizzata
48. Early and midterm results in patients supported with VA-ECMO for cardiogenic shock following  
mechanical complications of acute Myocardial Infarction.  
Francesco formica, Pietro Vandoni, Leonardo Avalli, Stefano D'Alessandro, Fabio Sangalli, Fabrizio  
Corti, Maria Cristina Costa, Giovanni Paolini  
38° Convegno Nazionale GISE 2017.  
G Ital Cardiol Vol 18 Suppl 1 al n.10;2017.  
Indicizzata
49. Effects on early and late survival of aortic valve replacement combined with bypass grafting in the  
elderly.  
Francesco formica, Stefano D'Alessandro, Pietro Vandoni, Serena Mariani, Giovanni Paolini  
38° Convegno Nazionale GISE 2017..  
G Ital Cardiol Vol 18 Suppl 1 al n.10;2017.  
Indicizzata
50. Interhospital transport on ExtraCorporeal Membrane Oxygenation for advanced refractory  
cardiogenic shock.  
Francesco formica, Pietro Vandoni, Stefano D'Alessandro, Leonardo Avalli, Fabio Sangalli, Giovanni  
Paolini.  
38° Convegno Nazionale GISE 2017.  
G Ital Cardiol Vol 18 Suppl 1 al n.10;2017.  
Indicizzata
51. Gestione dello STEMI nelle UTIC dell'Area Brianza: risultati di mortalità ospedaliera e ad 1 anno del  
registro osservazionale prospettico "STEMI-Brianza" .  
A. Bozzano, S. Tresoldi, R. Rogacka, P. Vandoni, V. Colombo, I. Calchera, L. Valagussa, S. Garducci, F.  
Bassani, T. Zaro, G.P. Rossi, A. Rovati (Monza, Desio).  
Atti del Congresso Nazionale di Cardiologia 21° ANMCO. Firenze 2011.  
Ital. Heart J Vol 12 suppl.1 al n 5;2011  
Indicizzata

Luogo e data

Milano 17.1.19

firma del dich

**Art. 76, D.P.R. 28.12.2000, n. 445 - Sanzioni Penali**

Chiunque rilascia dichiarazioni mendaci, forma atti falsi o ne fa uso nei casi previsti dal presente testo unico è punito ai sensi del codice penale e delle leggi speciali in materia. L'esibizione di un atto contenente dati non più rispondenti a verità equivale ad uso di atto falso

7

**ELENCO ABSTRACT/ATTI DI CONGRESSO**  
**Non Pubblicati**

Il/La sottoscritto/a **PIETRO VANDONI**

nato/a Milano i

residente a Milai

42

consapevole delle sanzioni penali previste nel caso di dichiarazioni non veritiere e falsità negli atti, richiamate dall'art. 76 del D.P.R. 445/2000,

**D I C H I A R A**

ai sensi degli articoli 19 e 47 del D.P.R. n. 445/2000

al fine di partecipare all'avviso pubblico per il conferimento di incarico quinquennale di direzione di struttura complessa Emodinamica che le copie **DEGLI ABSTRACT/ATTI DI CONGRESSO** (non pubblicati su rivista scientifica) allegate, di seguito elencate e numerate, sono conformi agli originali in mio possesso

1. Abstract.

Società Italiana dell'Ipertensione Arteriosa

VII Congresso Nazionale della Società Italiana dell'Ipertensione Arteriosa

Bologna 19-20 settembre 1991

Valutazione degli spessori parietali del ventricolo sinistro con tecnica angiografica nel ratto

normoteso ed iperteso al termine della maturazione cardiovascolare. Abstract n°48. Bologna 1991.

M.Ciulla, F.Bonagura, R.Paliotti, P.Vandoni, F.Magrini.

2. Abstract

Società Italiana dell'Ipertensione Arteriosa

IX Congresso Nazionale della Società Italiana dell'Ipertensione Arteriosa.

Roma, 1-2 ottobre 1992

Emodinamica coronarica nell'ipertensione sistolica isolata Abstract n°87

Magrini F., Reggiani P., Ciulla M., Bonagura F., Paliotti R., Vandoni P.

3. Abstract.

Società Italiana dell'Ipertensione Arteriosa

Congresso Nazionale della Società Italiana dell'Ipertensione Arteriosa

Roma, 1-2 ottobre 1992

Ipertrofia ventricolare sinistra inappropriata rispetto alla pressione sistolica nel ratto SHR all'età di 80 giorni. Abstract n°42

M.Ciulla, R.Paliotti, P.Vandoni, F.Magrini.

4. Abstract.

Società Italiana dell'Ipertensione Arteriosa

Congresso Nazionale della Società Italiana dell'Ipertensione Arteriosa.

Venezia 23-24 settembre 1993

Misurazione del flusso ematico renale venoso e arterioso nell'uomo con la tecnica del doppler intravascolare modificata. Abstract n.151.

Vandoni P., Reggiani P., Bonagura F., Paliotti R., Ciulla M., Saino A., Morganti A., Magrini F.

5. Abstract.  
Società Italiana dell'Ipertensione Arteriosa  
Congresso Nazionale della Società Italiana dell'Ipertensione Arteriosa  
Venezia 23-24 settembre 1993  
Variazioni del peso corporeo e della pressione arteriosa nel corso della crescita nel ratto normoteso e spontaneamente iperteso. Abstract n.189  
Reggiani P, Bonagura F., Vandoni P., Magrini F.
6. Abstract.  
Società Italiana dell'Ipertensione Arteriosa  
Congresso Nazionale della Società Italiana dell'Ipertensione Arteriosa  
Napoli 4-7 ottobre 1995  
XII° Congresso Nazionale della Società Italiana dell'Ipertensione Arteriosa.  
La geometria e la struttura del ventricolo sinistro nei mammiferi acquatici. Abstract n.41  
Magrini F., Ciulla M., Paliotti R., Vandoni P., A.Zanchetti, E.Arbustini, U.Magrini, A.Blix, L.Folko
7. Abstract.  
Associazione Italiana di Cardiostimolazione e Gruppo Italiano di Aritmologia  
Congresso Nazionale di Aritmologia  
Genova 16-18 Aprile 1998.  
Esperienza clinica di un nuovo sensore per la stimolazione rate responsive guidato dalla contrattilità miocardica.  
E.M.Greco, L.Sernesi, M.Ferrario, P.Brogli, R.Manfredini, M.Arlotti, P.Vandoni, F.Ambrosini, S.Romano.
8. Abstract.  
Associazione Italiana di Cardiostimolazione e Gruppo Italiano di Aritmologia  
Congresso Nazionale di Aritmologia  
Genova 16-18 Aprile 1998.  
Il follow-up della stimolazione rate responsive  
M.Greco, S.Guardini, M.Ferrario, P.Vandoni, S.Romano
9. Abstract.  
Società Italiana dell'Ipertensione Arteriosa  
XV° Congresso della Società Italiana dell'Ipertensione Arteriosa. Roma 6-9 ottobre 1998 Aumento dell'espressione del gene per il recettore A1-adenosinico nelle prime fasi dell'ipertrofia ventricolare sinistra.  
S.Perlini, P.Vandoni, B.Arosio, D.Santambrogio, L.Parmeggiani, G.Annoni, A.U.Ferrari
10. Abstract.  
GISE – Società Italiana di Cardiologia Invasiva  
Rome, 29-31 ottobre 1998  
International meeting Clinical and Interventional Cardiology at the Crossroads  
Preliminary experience of "rescue" reo-pro treatment in threatening coronary dissection not treatable with stenting after PTCA.  
M.D'Urbano, F.Cafiero, P.Vandoni, S.De Servi.



Handwritten signatures of the authors, including Pietro Vandoni, M. D'Urbano, F. Cafiero, S. De Servi, and others.

11. Abstract.

GISE – Società Italiana di Cardiologia Invasiva  
Rome, 29-31 ottobre 1998  
International meeting Clinical and Interventional Cardiology at the Crossroads  
Aggressive therapy of unstable angina in the elder patient.  
M.D'Urbano, F.Cafiero, P.Vandoni, S.De Servi

12. Abstract.

GISE – Società Italiana di Cardiologia Invasiva  
Palermo, 23-25 novembre 2000  
XXI Congresso Nazionale della Società Italiana di Cardiologia Invasiva  
Myocardial Blush, evoluzione ECG e recupero contrattile precoce dopo PTCA primaria.  
Vandoni P, Poli A, Fetiveau R, Del Rosso GF, D'Urbano M, Seveso G, Cafiero F, De Servi S.

13. Abstract.

GISE – Società Italiana di Cardiologia Invasiva  
Palermo, 23-25 novembre 2000  
XXI Congresso Nazionale della Società Italiana di Cardiologia Invasiva  
Rivascolarizzazione miocardica percutanea per angina instabile nell'anziano.  
D'Urbano M, Cafiero F, Poli A, Vandoni P, Fetiveau R, De Servi S

14. Abstract.

Società Italiana di Ecografia Cardiovascolare (SIEC).  
Milano, 20-23 giugno 2001  
Ecografia 2001 X Congresso Nazionale della Società Italiana di Ecografia Cardiovascolare (SIEC).  
Recupero contrattile del ventricolo sinistro nella prima settimana e nei tre mesi successivi ad angioplastica primaria.  
G. del Rosso, G. Seveso, A. Poli, P. Vandoni, C. Inserra, S. De Servi.

15. Abstract.

GISE – Società Italiana di Cardiologia Invasiva  
Verona, 23-26 ottobre 2002  
XXIII Congresso Nazionale della Società Italiana di Cardiologia Invasiva  
Tienopiridine e strategia invasiva precoce nelle sindromi coronariche acute senza sopraslivellamento di ST: esperienza di un singolo centro..  
P.Vandoni, A.Poli, R Fetiveau, M.D'Urbano, F.Cafiero, S.De Servi

16. Abstract.

GISE – Società Italiana di Cardiologia Invasiva  
Verona, 23-26 ottobre 2002  
XXIII Congresso Nazionale della Società Italiana di Cardiologia Invasiva  
Complicanze meccaniche dell'infarto miocardico acuto: esperienza di un centro che esegue PTCA primaria sistematica.  
P.Vandoni, A.Poli, R Fetiveau, M.D'Urbano, F.Cafiero, C.Gallorini, G.Di Credico, S.De Servi

17. Abstract.

GISE – Società Italiana di Cardiologia Invasiva  
Verona, 23-26 ottobre 2002  
XXIII Congresso Nazionale della Società Italiana di Cardiologia Invasiva  
Angioplastica di salvataggio nell'ischemia critica del piede diabetico: esperienza in 163 pazienti.  
R.Ferraresi, A.Poli, P.Vandoni, R.DeGiglio, C.Caravaggi.



3

18. Abstract.

GISE – Società Italiana di Cardiologia Invasiva  
Verona, 23-26 Novembre 2002  
XXI Congresso Nazionale della Società Italiana di Cardiologia Invasiva (GISE).  
Angioplastica primaria del tronco comune: presentazione di 6 casi.  
A.Poli, P.Vandoni, M.D'Urbano, R.Fetiveau, F.Cafiero, S.De Servi.

19. Abstract

Società Italiana di Chirurgia Cardiaca  
Roma 22-23 novembre 2002  
XXI Congresso Nazionale della Società Italiana di Chirurgia  
Ventricular free wall rupture after myocardial infarction : our experience with sutureless technique.  
Piergiorgio Bruno, Ilaria Lazzarini, C. Gallorini, Francesco Cafiero, Pietro Vandoni, Stefano De Servi, Germano Di Credico

20. Abstract.

GISE – Società Italiana di Cardiologia Invasiva  
Napoli 6-9 Ottobre 2004.  
XXV Congresso Nazionale della Società Italiana di Cardiologia Invasiva GISE  
Critical ischemia of the diabetic foot: the role of endovascular therapy.  
R.Ferraresi, A.Martinoni, A.Poli, P.Vandoni, R.De Giglio, C.Caravaggi.

21. Abstract.

GISE – Società Italiana di Cardiologia Invasiva  
Napoli 6-9 Ottobre 2004.  
XXV Congresso Nazionale della Società Italiana di Cardiologia Invasiva GISE  
Sindromi Aortiche Acute: diagnosi e trattamento endovascolare nell'esperienza di un singolo centro.  
P.Vandoni, A.Poli, R.Fetiveau, M.D'Urbano, F.Cafiero, R.Ferraresi, S.De Servi.

22. Atti XXXIII Convegno Internazionale del Dipartimento Cardiologico A. De Gasperis:199-203.  
Milano, 20-24 Settembre 1999.

Il paziente diabetico con cardiopatia ischemica: un approccio differente nella rivascolarizzazione con angioplastica coronarica?  
Stefano De Servi, Pietro Vandoni, Francesco Cafiero, Maurizio D'Urbano, Arnaldo Poli.  
Cardiologia Atti XXXIII Convegno Internazionale del Dipartimento Cardiologico A. De Gasperis:199-203.;1999.

23. Atti XXXIV Convegno Internazionale del Dipartimento Cardiologico A. De Gasperis  
Milano, Settembre 2002

Sinergie tra reparto di cardiologia e laboratorio di emodinamica nella gestione del paziente destinato a rivascolarizzazione.  
Stefano De Servi, Giuseppe Mariani, Arnaldo Poli, Pietro Vandoni, Maurizio D'Urbano, Matteo Mariani, Francesco Cafiero.  
Cardiologia 199-203; 2001

24. Atti XXXIV Convegno Internazionale del Dipartimento Cardiologico A. De Gasperis  
Milano, Settembre 2002

L'interventistica coronarica nel 2002: alta tecnologia per pochi eletti o necessità di diffusione capillare sul territorio?  
Stefano De Servi, Giuseppe Mariani, Matteo Mariani, Maurizio D'Urbano, Pietro Vandoni, Arnaldo Poli, Francesco Cafiero.  
Cardiologia 376-383;2002



4

Dott. Pietro Vandoni. Abstract/Atti di congresso non pubblicati su riviste

25. Atti del Congresso Nazionale di Diabetologia novembre 2004

Ruolo della terapia endovascolare nell'ischemia critica del piede diabetico  
R.Ferraresi, A.Martinoni, A.Poli, P.Vandoni, R.De Giglio, C.Caravaggi.

26. Atti del 6° Corso di Aggiornamento in Cardiologia

Tigullio Cardiologia 2002

Dipartimento di Cardiologia ASL 4 Chiavarese

Terapia combinata e angioplastica facilitata per le strutture senza interventistica in sede  
Vandoni P., Poli A., Fetiveau R., D'Urbano M., Cafiero F., De Servi S

27. Abstract.

GISE – Società Italiana di Cardiologia Invasiva

Genova 3-6 Ottobre 2006.

XXVII Congresso Nazionale della Società Italiana di Cardiologia Invasiva GISE

Trattamento endovascolare precoce della stenosi carotidea in pazienti con recente TIA o minor stroke.

A.Poli,, P.Vandoni, M.D'Urbano, F.Barlocco, R.Fetiveau, F.Stevenazzi, S. De Servi.

28. Abstract.

GISE – Società Italiana di Cardiologia Invasiva

Genova 3-6 Ottobre 2006.

XXVII Congresso Nazionale della Società Italiana di Cardiologia Invasiva GISE

Impatto clinico del revalving aortico con CoreValve versus terapia medica nei pazienti con stenosi valvolare aortica severa non candidati a chirurgia.

A.Poli, R.Fetiveau, P.Martina, F.Barlocco, M.D'Urbano, G.Del Rosso, C.Inserra, A.La Leggia, P.Vandoni, C.Stefanin, S. De Servi.

29. Abstract.

GISE – Società Italiana di Cardiologia Invasiva

Genova, 20-23 ottobre 2009

XXX Congresso Nazionale della Società Italiana di Cardiologia Invasiva GISE 2010

Early endovascular treatment of carotid stenosis in patients symptomatic for TIA/minor stroke.

P. Vandoni<sup>1</sup>, A. Poli<sup>2</sup>, M.. Durbano<sup>2</sup>, F.. Barlocco<sup>2</sup>, R. Fetiveau<sup>2</sup>, S. Tresoldi<sup>1</sup>, R. Rogacka<sup>1</sup>, V.Segramora.

30. Abstract.

GISE – Società Italiana di Cardiologia Invasiva

Genova, 19-22 ottobre 2010

XXXI Congresso Nazionale della Società Italiana di Cardiologia Invasiva GISE 2010

Mortalità intraospedaliera e a un anno e incidenza del sanguinamento nell'infarto miocardico acuto con sopraslivellamento del tratto ST: risultati del registro prospettico osservazionale "STEMI Brianza".

S. Tresoldi, R. Rogacka, P. Vandoni, A. Bozzano, V. Colombo, I. Calchera, L. Valagussa, S. Garducci, f. Bassani, T. Zaro, P. Delfino, G.P. Rossi (Desio, Monza, Vimercate).

31. Abstract.

GISE – Società Italiana di Cardiologia Invasiva

Genova, 19-22 ottobre 2010

XXXI Congresso Nazionale della Società Italiana di Cardiologia Invasiva GISE 2010

Gender-related differences in presentation, treatment and clinical outcome in ST-Elevation

Myocardial Infarction Reperfusion Treatment Network- STEMI BRIANZA- prospective observational registry of acute myocardial infarction treatment in a developing local network.

R. Rogacka, S. Tresoldi, P. Vandoni, A. Bozzano, S. Garducci, F. Bassani, P. Delfino, V. Colombo, G.P. Rossi (Desio, Monza, Vimercate).



5

32. Abstract.

GISE – Società Italiana di Cardiologia Invasiva

Genova, 19-22 ottobre 2010

XXXIV Congresso Nazionale della Società Italiana di Cardiologia Invasiva GISE 2010.

“Uncomplicated” right radial access. P 90

R. Rogacka, P. Vandoni, F. Invernizzi (Desio).



Luogo e data

Milano 17.1.19

firma del dichiarante\_\_

**Allegare copia fotostatica di un documento di identità.**

**Art. 76, D.P.R. 28.12.2000, n. 445 - Sanzioni Penali**

Chiunque rilascia dichiarazioni mendaci, forma atti falsi o ne fa uso nei casi previsti dal presente testo unico è punito ai sensi del codice penale e delle leggi speciali in materia. L'esibizione di un atto contenente dati non più rispondenti a verità equivale ad uso di atto falso.



6

Dott. Pietro Vandoni Partecipazione a Corsi/Convegni/Congressi come discente/partecipante

**ELENCO PARTECIPAZIONI A CORSI/CONVEGNI/ CONGRESSI**  
**In qualità di Discente/Partecipante**

Il/La sottoscritto/a Pietro VANDONI  
nato/a MI  
residente

consapevole delle sanzioni penali previste nel caso di dichiarazioni non veritiere e falsità negli atti, richiamate dall'art. 76 del D.P.R. 445/2000,

**D I C H I A R A**

ai sensi degli articoli 19 e 47 del D.P.R. n. 445/2000

al fine di partecipare all'avviso pubblico per il conferimento di incarico quinquennale di direzione di struttura complessa EMODINAMICA che le copie allegate DELLE ATTESTAZIONI RELATIVE ALLA PROPRIA PARTECIPAZIONE A CORSI/ CONVEGNI/ CONGRESSI IN QUALITA' DI DISCENTE/ PARTECIPANTE, di seguito elencate e numerate, sono conformi agli originali in mio possesso:

*(riportare la relativa numerazione anche sulla fotocopia allegata)*

Si riportano i convegni più rilevanti frequentati negli ultimi 10 anni.

1-12/F

Ente: European Association of Percutaneous Interventions (EAPCI)  
Date: 2008-2009-2010-2011-2012-2013-2013-2015-2016-2017-2018  
Titolo: EuroPCR \_Official Meeting of EAPCI  
Ruolo: Partecipante

13-14/F

Ente: European Association of Percutaneous Interventions (EAPCI)  
Date: 2017-2018  
Titolo: PCR London Valves \_Official Meeting of EAPCI  
Ruolo: Partecipante

15-15-16/F

Ente: ECC Conference of Endovascular Cardiac Complications Association  
Date: 2012-2017  
Titolo: International Workshop on Complications during Cardiovascular Interventions  
Ruolo: Partecipante

17/F

Ente: Wilhelminenspital Vienna  
Date: 10-11 December 2010  
Titolo: ACS Update 2010: Burning topics





Dott. Pietro Vandoni Partecipazione a Corsi/Convegni/Congressi come discente/partecipante

Ruolo: Partecipante

18/F

Ente: Consorzio Italiano per la Ricerca in Medicina

Date:8 ottobre 2013

Titolo: Principi di Radioprotezione Legge 187/2000 – 2L Alte Dosi

Ruolo: Partecipante

19/F

Ente: Ospedale Careggi Firenze

Date:27-28 Aprile 2009

Titolo: L'eco intracardiaco in Cardiologia Interventistica

Ruolo: Partecipante

20/F

Ente: Istituto di Fisiologia clinica CNR e Fondazione Monasterio

Date:27/09/2016

Titolo: La TC come metodica di imaging nella pianificazione dell'impianto di Valvole Aortiche Transcatetere

Ruolo: Partecipante

21/F

Ente: Ospedale Papa Giovanni XXIII-

Date:28-29 maggio 2009

Titolo: OCT, IVUS, FFR When, where and how direttore del corso Dr G.Guagliumi

Ruolo: Partecipante

22/F

Ente: Ospedale S.Raffaele di Milano

Date:29/11/2011

Titolo: Corso Teorico pratico "supporto meccanico del circolo per il trattamento dello shock Cardiogeno

Ruolo: Partecipante

23/F

Ente: AOVC Careggi Firenze

Date:21-22 marzo 2011

Titolo: Chiusura Percutanea dell'Auricola Sinistra

Ruolo: Partecipante

24/F

Ente: Abbott Vascular

Date:6 aprile 2011

Titolo: Corso teorico pratico sui sistemi di chiusura percutanei

Ruolo: Partecipante

25/F

Ente: Azienda Osp. Universitaria Senese

Date: 29-30 settembre 2010

Titolo: Application of the Fractional Flow Reserve

Ruolo: Partecipante

26/F

Ente: Gruppo di studio Aterosclerosi, trombosi, Biologia Vascolare

Data: 23-24/2012

Titolo: VII Congresso Nazionale ATBV

Ruolo: Partecipante



Dott. Pietro Vandoni Partecipazione a Corsi/Convegni/Congressi come discente/partecipante

27/F

Ente: U.O. di Cardiologia di Rimini

Date:20-21/3/2013

Titolo: Workshop Valvuloplastica aortica Percutanea

Ruolo: Partecipante

27/F

Ente: Edwards Lifesciences

Date:18/11/2016

Titolo: ITALIAN TAVI Today Meeting

Ruolo: Partecipante

Luogo e data Milano, 8/01/2019

firma del dichiarante \_\_\_\_\_

**Allegare copia fotostatica di un documento di identità.**

**Art. 76, D.P.R. 28.12.2000, n. 445 - Sanzioni Penali**

Chiunque rilascia dichiarazioni mendaci, forma atti falsi o ne fa uso nei casi previsti dal presente testo unico è punito ai sensi del codice penale e delle leggi speciali in materia. L'esibizione di un atto contenente dati non più rispondenti a verità equivale ad uso di atto falso.



**ELENCO PARTECIPAZIONI A CORSI/CONVEGNI/ CONGRESSI**  
**In qualità di Relatore/Moderatore/Docente/Responsabile Scientifico**

Il/La sottoscritto/a **PIETRO VANDONI**

nato/a

residente 2

consapevole delle sanzioni penali previste nel caso di dichiarazioni non veritiere e falsità negli atti, richiamate dall'art. 76 del D.P.R. 445/2000,

**D I C H I A R A**

ai sensi degli articoli 19 e 47 del D.P.R. n. 445/2000

al fine di partecipare all' **avviso pubblico per il conferimento di incarico quinquennale di direzione di struttura complessa EMODINAMICA**

**che le copie allegate DELLE ATTESTAZIONI RELATIVE ALLA PROPRIA PARTECIPAZIONE A CORSI/CONVEGNI/CONGRESSI IN QUALITA' DI RELATORE/MODERATORE/ DOCENTE/ RESPONSABILE SCIENTIFICO ECC**, di seguito elencate e numerate, sono conformi agli originali in mio possesso:

1/R

Ente: Summeet srl Astra Zeneca Data: 10/12/2018

Titolo: ADHERENCE NOW –Strategie vincenti nell'aderenza terapeutica del paziente con SCA

Ruolo: RELATORE

2/R

Ente: Biosensors Global Health Partnership

Data: November 21st, 2018

Titolo: TIP – Transcatheter Innovation in Practice: PCI in High Bleeding Risk Patients

Ruolo: Relatore – Lecture 2: antiplatelet regimen, duration and switching in HBR patients.

3/R

Ente: GISE – Società italiana di Cardiologia Interventistica

Data: 2018

Titolo: 38th National Congress Italian Society of Interventional Cardiology

Ruolo: Challenger

4/R

Ente: GISE – Società italiana di Cardiologia Interventistica

Data: 10-13 ottobre 2017

Titolo: 38th National Congress Italian Society of Interventional Cardiology

Ruolo: Challenger

5/R

Ente: GISE – Società italiana di Cardiologia Interventistica

Data: 11-14 ottobre 2016

Titolo: 37th National Congress Italian Society of Interventional Cardiology

Ruolo: Expert/Moderatore



1

6/R

Ente: GISE – Società italiana di Cardiologia Interventistica

Data: 15 settembre 2016

Titolo: La gestione dei pazienti ad elevato rischio di sanguinamento: come individuare il trattamento ottimale con stent.

Ruolo: Relatore: Il paziente anziano

7/R

Ente: ASST Monza

Data: 3/12/2016

Titolo: Focus sullo scompenso cardiaco

Ruolo: Docente

8/R

Ente: Scienze Neurologiche Ospedaliere SNO

Data: 7 ottobre 2016

Titolo: VIII Corso di aggiornamento

Ruolo: Relatore

9/R

Ente: GISE – Società italiana di Cardiologia Interventistica

Data: 14-17 ottobre 2014

Titolo: 35° Congresso Nazionale Società italiana di Cardiologia Interventistica

Ruolo: Panelist

10/R

Ente: Endovascular Cardiac Complications 10th International Congress on complications during Cardiovascular Interventions.

Data: Lausanne, 19-21 JUNE 2013

Titolo: Left Main Dissection

Ruolo: Case Presenter

11/R

Ente: ANMCO

Data: 7 e 21 Maggio 2012

Titolo: 1. La fase acuta delle SCA: diagnosi, terapia, gestione del ricovero in Cardiologia. 2 La fase successiva al ricovero: aspetti farmacologici.

Ruolo: relatore

12/R

Ente: Provider Planning congressi

Data: 25 maggio 2013

Titolo: sindrome coronarica Acuta e aderenza terapeutica

Ruolo: Relatore

13/R

Ente: GISE – Società italiana di Cardiologia Interventistica

Data: 9-11 ottobre 2013

Titolo: 34° Congresso Nazionale Società italiana di Cardiologia Interventistica

Ruolo: Moderatore



2

14/R

Ente: Endovascular Cardiac Complications 9th International Congress on complications during Cardiovascula Interventions.

Data: Lausanne, 15-17 JUNE 2011

Titolo: Complication in Carotid percutaneous intervention. Ruolo: Case Presenter

15/R

Ente: GISE – Società italiana di Cardiologia Interventistica

Data: 11-14 ottobre 2011

Titolo: 32° Congresso Nazionale Società italiana di Cardiologia Interventistica

Ruolo: Panelist

16/R

Ente: ASL Monza e Brianza

Data: 13 OTTOBRE 2011

Titolo: Focus sulla patologia Cardiovascolare

Ruolo: Relatore

17/R

Ente: GISE – Società italiana di Cardiologia Interventistica

Data: 25 FEBBRAIO 2012

Titolo: Clinical interventional Forum: angioplastica Primaria: problematiche organizzative, attualità e prospettive future su tecniche e farmaci.

Ruolo: Relatore

18/R

GISE – Società italiana di Cardiologia Interventistica

Data: 4 Maggio 2013

Titolo: Clinical interventional Forum Tosco-Lombardo. SCA e malattia multivaso.

Ruolo: Relatore

19/R

Ente: GISE – Società italiana di Cardiologia Interventistica

Data: 19-22 ottobre 2010

Titolo: 31° Congresso Nazionale Società italiana di Cardiologia Interventistica

Ruolo: Panelist

20/R

Ente: ASL Bergamo. Endotask: terzo simposio sulla terapia endovascolare

Data: 8 ottobre 2010

Titolo: Controversie: Approccio radiale sistematico nel trattamento interventistico delle SCA: against

Ruolo: Relatore

21/R

Ente: ASL Monza e Brianza

Data: 14 ottobre 2010

Titolo: Aggiornamenti in Cardiologia per MMG

Ruolo: Relatore

22/R

Ente: Azienda Ospedaliera di Desio e di Vimercate

Data: 22/12/2009

Titolo: Aggiornamenti in Cardiologia per MMG

Ruolo: Relatore

A handwritten signature in black ink, consisting of several stylized, overlapping loops and lines, positioned at the bottom right of the page.

23/R

Ente: GISE – Società italiana di Cardiologia Interventistica

Data: 3/6 ottobre 2006

Titolo: 27° Congresso Nazionale Società italiana di Cardiologia Interventistica

Ruolo: Moderatore

24/R

Ente: Azienda Ospedaliera di Desio e di Vimercate

Data: 11/10/2008

Titolo: Patologie di confine tra emicrania, epilessia e malattie cerebro-vascolari. Indicazioni e risultati della chiusura percutanea del PFO.

Ruolo: Relatore

25/R

Ente: Azienda Ospedaliera di Desio e di Vimercate

Data: 21/10/2006

Titolo: Aggiornamenti in Cardiologia per MMG: il trattamento del paziente con cardiopatia ischemica

Ruolo: Relatore

26/R

Ente: ANMCO

Data: 7 e 21/05/2012

Titolo: Il paziente con Sindrome coronarica acuta: la continuità assistenziale dalla divisione di cardiologia al Medico di Medicina Generale

Ruolo: Relatore

27/R

Ente: ASL Monza e Brianza

Data: 18/10/2012

Titolo: Aggiornamento cardiologico per MMG: Argomenti di Cardiologia 2012

Ruolo: Relatore

28/R

Ente: Azienda Ospedaliera di Desio e di Vimercate

Data: 28/05/2013

Titolo: La gestione perioperatoria del paziente portatore di stent coronarico

Ruolo: Relatore

29/R

Ente: China Interventional Therapeutics in Partnership with TCT.

Data ed evento : CIT 2014 Shanghai, March 20-23, 2014.

Titolo lecture: Self expandable Stents in primary PCI for Acute Myocardial Infarction: Insight from a single center experience.

Ruolo: Lecturer

30/R

Ente: GISE – Società italiana di Cardiologia Interventistica

Data: 5-6/05/2017

Titolo: Incontro inter-regionale Toscana-Lombardia-Veneto "GISE TO.LO.VE".

Ruolo: Relatore

Luogo e data ~~Milano~~, 04/01/2019

firma del dichiarante



31/R

Ente: EuroPCR

Data: 15-18 May 2012

Titolo: Treatment of thrombus rich lesion of a large anterior descending with a self expandable stent during primary angioplasty.

Ruolo: Relatore

32/R

Ente: GISE – Società italiana di Cardiologia Interventistica

Data: 3-5 ottobre 2012

Titolo: 33° Congresso Nazionale Società italiana di Cardiologia Interventistica

Ruolo: Panelist

Luogo e data Milano, 04/01/2019

firma del dichiarante \_\_\_\_\_

**Allegare copia fotostatica di un documento di identità.**

**Art. 76, D.P.R. 28.12.2000, n. 445 - Sanzioni Penali**

Chiunque rilascia dichiarazioni mendaci, forma atti falsi o ne fa uso nei casi previsti dal presente testo unico è punito ai sensi del codice penale e delle leggi speciali in materia. L'esibizione di un atto contenente dati non più rispondenti a verità equivale ad uso di atto falso.



5